

Estado da Bahia
 Prefeitura Municipal de Mulungu do Morro
 Demonstração da Receita e Despesa Segundo
 as Categorias Econômicas

Anexo 1, da Lei nº 4.326/04

Exercício: 2016

RECEITA	R\$	R\$	DESPESA	R\$	R\$
RECEITAS CORRENTES		32,667,685.47	DESPESAS CORRENTES		28,676,273.01
Receita Tributária	1,815,230.73		Pessoal e Encargos Sociais	17,177,895.36	
Receita de Contribuições	0.00		Juros e Encargos da Dívida	0.00	
Receita Patrimonial	297,205.01		Outras Despesas Correntes	11,498,377.65	
Receita Agropecuária	0.00		TOTAL	28,676,273.01	
Receita Industrial	0.00				
Receita de Serviços	640,657.18				
Transferências Correntes	29,806,135.83				
Outras Receitas Correntes	0.00				
TOTAL	32,667,685.47				
RECEITAS DE CAPITAL		403,564.84	DESPESAS DE CAPITAL		2,194,269.90
Operações de Crédito	0.00		Investimentos	1,926,061.28	
Alienação de Bens	0.00		Inversões Financeiras	0.00	
Amortização de Empréstimos	0.00		Amortização da Dívida	268,208.62	
Transferências de Capital	403,564.84		TOTAL	2,194,269.90	
Outras Receitas de Capital	0.00				
TOTAL	403,564.84				

RESUMO

RECEITAS CORRENTES	32,667,685.47	DESPESAS CORRENTES	28,676,273.01
RECEITAS DE CAPITAL	403,564.84	DESPESAS DE CAPITAL	2,194,269.90
(-) CONTA RETIFICADORA	2,622,777.78	Superávit	0.00
Déficit	422,070.38		
TOTAL	30,870,542.91	TOTAL	30,870,542.91

Fredson Cosme Andrade de Souza
 Prefeito
 CPF - 869.106.985-68

Contador

Documento Assinado Digitalmente por: FLAVIO MASCARENHAS ARAUJO, FREDSON COSME ANDRADE DE SOUZA
 Acesse em: <http://eicem.ba.gov.br/epp/validaDoc.seam> Código do documento: 520b1601-732e-4502-9757-adt2d6565698

Estado da Bahia
 Prefeitura Municipal de Mulungu do Morro
 Receita Segundo as Categorias Econômicas

Anexo 2, da Lei nº 4.320/63

Exercício 2016



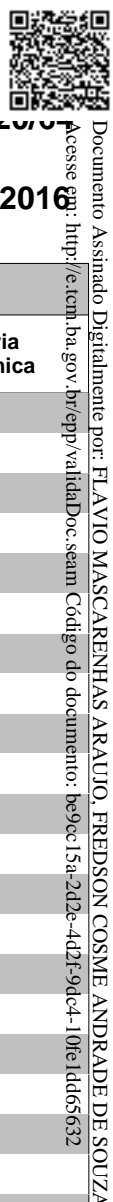
Documento Assinado Digitalmente por: FLAVIO MASCARENHAS ARAUJO, FREDSON COSME ANDRADE DE SOUZA
 Acesse em: http://eicm.ba.gov.br/epp/validaDoc.seam Código do documento: be9ec15a-202e-4d2f-9dca-10fe1dd65632

RECEITA					
Código	FNT	Especificação	Desdobramento	Fontes	Categoria Econômica
1000.00.00.00	0	RECEITAS CORRENTES			32,667,685.4
1100.00.00.00	0	RECEITAS TRIBUTÁRIAS		1,815,230.73	
1110.00.00.00	0	Impostos	1,785,661.34		
1112.00.00.00	0	Imposto s/ o Patrimônio e a Renda	379,990.98		
1112.02.00.00	0	Imp. s/ a Propr. Predial/Territorial Urbana (IPTU)	23,431.37		
1112.02.01.00	0	IPTU - Recursos Próprios	23,422.27		
1112.02.02.00	2	IPTU - Saúde 15%	9.10		
1112.02.03.00	1	IPTU - Educação 25%	0.00		
1112.04.00.00	0	Imposto de Renda Retido na Fonte (IRRF)	356,559.61		
1112.04.01.00	0	IRRF - Recursos Próprios	174,986.93		
1112.04.02.00	2	IRRF - Saúde 15%	0.00		
1112.04.03.00	1	IRRF - Educação 25%	0.00		
1112.04.04.00	0	IRRF retido no FMS	165,582.83		
1112.04.05.00	0	IRRF retido no FMAS	15,989.85		
1112.08.00.00	0	Imposto S/ Transmissão Bens Imóveis - ITBI	0.00		
1112.08.01.00	0	ITBI - Recursos Próprios	0.00		
1112.08.02.00	2	ITBI - Saúde 15%	0.00		
1112.08.03.00	1	ITBI - Educação 25%	0.00		
1113.00.00.00	0	Imposto sobre a Produção e a Circulação	1,405,670.36		
1113.05.00.00	0	Impostos s/ Serviços de Qualquer Natureza (ISS)	1,405,670.36		
1113.05.01.00	0	Simple Nacional	16,841.30		
1113.05.01.01	0	Simple Nacional - Recursos Próprios	10,287.97		
1113.05.01.02	2	Simple Nacional - Saúde 15%	2,360.05		
1113.05.01.03	1	Simple Nacional - Educação 25%	4,193.28		
1113.05.02.00	0	Imposto s/ serviços de Qualquer Natureza (ISS)	1,388,829.06		
1113.05.02.01	0	ISS - Recursos Próprios	1,297,155.34		
1113.05.02.02	2	ISS - Saúde 15%	0.00		
1113.05.02.03	1	ISS - Educação 25%	0.00		
1113.05.02.04	0	ISS - FMS	82,589.85		
1113.05.02.05	0	ISS - FMAS	9,083.87		
1120.00.00.00	0	Taxas	29,569.39		
1121.00.00.00	0	Taxa pelo Exercício do Poder de Polícia	29,389.39		
1121.17.00.00	0	Taxa de Fiscalização Sanitária (FMS)	470.00		
1121.25.00.00	0	Taxa de Licença de Func. de Estabelecimento - TLF	6,957.21		
1121.26.00.00	0	Taxa de Publicidade Comercial	0.00		
1121.29.00.00	0	Taxa de licença para Execução de Obra	5,263.91		
1121.30.00.00	0	Taxa Autorização de Funcionamento de Transporte	110.54		
1121.31.00.00	0	Taxa de Utilização de Área Pública - Feiras, etc.	1,466.21		
1121.32.00.00	0	Taxa Venda Editais	2,050.00		
1121.33.00.00	0	Taxa de Licença Ambiental	5,178.87		
1121.34.00.00	0	Taxa de Fiscalização do Funcionamento -TFF	6,017.65		
1121.35.00.00	0	Taxa de Licença Para Exploração de Logradouros Públicos	1,875.00		
1121.99.00.00	0	Outras Taxas pelo Exercício do Poder de Polícia	0.00		
1122.00.00.00	0	Taxas pela Prestação de Serviços	180.00		

Estado da Bahia
 Prefeitura Municipal de Mulungu do Morro
 Receita Segundo as Categorias Econômicas

Anexo 2, da Lei nº 4.320/03

Exercício 2016



RECEITA					
Código	FNT	Especificação	Desdobramento	Fontes	Categoria Econômica
1122.21.00.00	0	Taxas de Serviços Cadastrais	0.00		
1122.28.00.00	0	Taxa de Cemitério	0.00		
1122.90.00.00	0	Taxa de Limpeza Pública	0.00		
1122.99.00.00	0	Outras Taxas pela Prestação de Serviços	180.00		
1300.00.00.00	0	RECEITA PATRIMONIAL		297,205.01	
1320.00.00.00	0	Receitas de Valores Mobiliários	297,205.01		
1325.00.00.00	0	Remuneração de Depósitos Bancários	297,205.01		
1325.52.00.00	0	Rem. de Depósitos - VINCULADOS A EDUCAÇÃO	66,569.32		
1325.52.01.00	94	Rem. de Depósitos Bancários - FUNDEB	63,738.84		
1325.52.02.00	94	Rem. de Dep. Bancários - Educ. 25% - MDE	11.26		
1325.52.03.00	94	Rem. de Depósitos Bancários - QSE	2,819.22		
1325.52.04.00	94	Rem. de Dep. Bancários - Educação - Convênios	0.00		
1325.52.99.01	94	Rem. de Dep. Bancários - Transferências FNDE	0.00		
1325.53.00.00	0	Rem. de Depósitos - VINCULADOS A SAÚDE	28,331.58		
1325.53.01.00	94	Rem. de Depósitos Bancários - SAÚDE - Aplic. 15%	1,081.18		
1325.53.02.00	94	Rem. de Depósitos Bancários - Transferências SUS	21,195.91		
1325.53.03.00	94	Rem. de Depósitos Bancários - Saúde - CONVÊNIOS	6,044.89		
1325.53.99.00	94	Rem. de Depósitos - Outros Rec. Vinc. a Saúde	9.60		
1325.54.00.00	0	Rem. de Depósitos - ASSISTÊNCIA SOCIAL	11,127.70		
1325.54.01.00	94	Rem. de Depósitos Bancários - Transferências FNAS	11,127.67		
1325.54.02.00	94	Rem. de Depósitos Bancários - FMAS - Rec. Fonte 0	0.00		
1325.54.03.00	94	Rem. de Depósitos Bancários - FNAS - CONVÊNIOS	0.00		
1325.54.99.01	94	Rem. de Depósitos - Outros Rec. Vinc. a Assist. Social	0.03		
1325.55.00.00	0	Rem. de Dep. Bancários - CONVÊNIOS DIVERSOS	66,323.19		
1325.55.01.00	94	Rem. de Depósitos Bancários - Convênios Diversos	66,323.19		
1325.56.00.00	0	Rem. de Depósitos - DEMAIS REC. VINCULADOS	82,209.78		
1325.56.01.00	94	Remuneração de Depósitos Bancários - CIDE	2,668.98		
1325.56.02.00	94	Remuneração de Depósitos Bancários - FIES	236.09		
1325.56.03.00	94	Rem. de Depósitos Bancários - FEP/ ROYALTIES/ CFEM	4,184.21		
1325.56.04.00	94	Rem. de Depósitos Bancários - Outros Rec. Vinculados	75,120.50		
1325.57.00.00	0	Rem. de Depósitos - RECURSOS NÃO VINCULADOS	42,643.44		
1325.57.01.00	94	REN Fundos de Rendimentos	987.04		
1325.57.04.00	94	Rem. de Depósitos - Outros Rec. não Vinculados	41,656.40		
1600.00.00.00	0	RECEITA DE SERVIÇOS		640,657.18	
1600.05.00.00	0	Serviços de Saúde		640,657.18	
1600.05.01.00	14	AIH - Serviços Hospitalares	434,336.48		
1600.05.10.00	14	SIA-SUS Serviços Ambulatoriais	206,320.70		
1600.13.00.00	0	Serviços Administrativos		0.00	
1600.13.02.00	0	Serviços de Venda de Editais	0.00		
1600.13.99.00	0	Outros Serviços Administrativos	0.00		
1700.00.00.00	0	TRANSFERÊNCIAS CORRENTES		29,806,135.83	
1720.00.00.00	0	Transferências Intergovernamentais	29,192,190.45		
1721.00.00.00	0	Transferências da União	15,882,653.14		
1721.01.00.00	0	Participação na Receita da União	11,821,419.83		

Estado da Bahia
Prefeitura Municipal de Mulungu do Morro
Receita Segundo as Categorias Econômicas

Anexo 2, da Lei nº 4.320/03

Exercício 2016



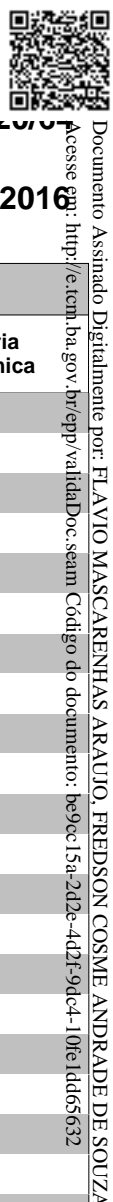
Documento Assinado Digitalmente por: FLAVIO MASCARENHAS ARAUJO, FREDSON COSME ANDRADE DE SOUZA
 Acesso em: http://eicm.ba.gov.br/epp/validaDoc.seam Código do documento: be9ec15a-202e-4d2f-9dca-110fe1dd65632

RECEITA					
Código	FNT	Especificação	Desdobramento	Fontes	Categoria Econômica
1721.01.02.00	0	Cota-Parte do - FPM	11,819,682.85		
1721.01.02.01	0	Cota-Parte do FPM - Recursos Próprios	9,448,176.40		
1721.01.02.02	2	Cota- Parte do FPM - Saúde 15%	1,780,995.43		
1721.01.02.03	1	Cota-Parte do FPM - Educação 25%	590,511.02		
1721.01.05.00	0	Cota-Parte - ITR	1,736.98		
1721.01.05.01	0	Cota-Parte do ITR - Recursos Próprios	1,323.01		
1721.01.05.02	2	Cota-Parte do ITR - Saúde 15%	241.03		
1721.01.05.03	1	Cota-Parte do ITR - Educação 25%	172.94		
1721.22.00.00	0	Transferências da Compensação Financeira	92,594.18		
1721.22.30.00	42	Cota-Parte Royalties	0.00		
1721.22.70.00	42	FEP - Fundo Especial do Petróleo	92,594.18		
1721.33.00.00	0	Transferência ao Sistema Único de Saúde - SUS	1,449,783.16		
1721.33.01.00	14	Atenção Básica: PAB FIXO	328,803.96		
1721.33.02.00	14	Atenção Básica: PACS - Agentes Comunitários de Saúde	397,488.00		
1721.33.03.00	14	Atenção Basica: SAUDE BUCAL	86,970.00		
1721.33.04.00	14	Atenção Basica: Saúde da Família	274,705.16		
1721.33.05.00	14	Atenção Básica: NASF - Núcleo de Apoio à Saúde da	104,000.00		
1721.33.06.00	14	Vigilância em Saúde: Piso Fixo de Vig. Sanitária	23,150.77		
1721.33.07.00	14	Atenção Básica: PMAQ - Prog. de Melh. do Acesso e da	110,000.33		
1721.33.08.00	14	PSE - Programa Saúde na Escola	0.00		
1721.33.09.00	14	Assistência Farmacêutica:Prog. de Assist. Farmacêutica	24,000.00		
1721.33.10.00	14	Vigilância em Saúde: PFVS - Piso Fixo de Vig. em Saúde	99,650.94		
1721.33.11.00	14	CER - Compensação Especificidades Regionais	0.00		
1721.33.12.00	14	ACE - Ações de Campnas de Combate e Endemias	1,014.00		
1721.33.13.00	14	QUALIFAR - Qualid. da Assist. Farmacêutica	0.00		
1721.33.14.00	14	CAPS - Centro de Atenção Psicossocial	0.00		
1721.33.15.00	14	CEO - Centro de Especialidades Odontológicas	0.00		
1721.34.00.00	0	Transferências de Recursos do FNAS	329,297.65		
1721.34.01.00	29	SCFV: Serviços de Convivência (Projovem, Idoso e Peti)	42,000.00		
1721.34.02.00	29	Transf. do FNAS - Bolsa Família/IGD	105,593.31		
1721.34.03.00	29	Benefício de Prest. Continuada da Assist. Social - BPC	1,280.00		
1721.34.04.00	29	Transf. do FNAS - CRAS	150,000.00		
1721.34.05.00	29	Transf. do FNAS - CREAS	0.00		
1721.34.06.00	29	Transf. do FNAS - SUAS-IGD	1,564.34		
1721.34.07.00	29	BE - Benefícios Eventuais	500.00		
1721.34.08.00	29	ACESSUAS TRABALHO	28,360.00		
1721.35.00.00	0	Transferência de Recursos do FNDE	2,168,059.70		
1721.35.01.00	4	Transferências do FNDE - SALÁRIO EDUCAÇÃO	393,901.76		
1721.35.02.01	15	Transferências do FNDE - PDDE	0.00		
1721.35.03.00	0	Transferências do FNDE - PNAE	1,028,614.10		
1721.35.03.01	15	Transferência FNDE - PNAE / Pré - Escola	0.00		
1721.35.03.02	15	Transferência FNDE - PNAE / EJA	0.00		
1721.35.03.03	15	Transferência FNDE - PNAE / Ensino Fundamental	593,732.00		
1721.35.03.04	15	Transferencia FNDE PAR Plano de Ação Articulado	434,882.10		

Estado da Bahia
Prefeitura Municipal de Mulungu do Morro
Receita Segundo as Categorias Econômicas

Anexo 2, da Lei nº 4.320/03

Exercício 2016



RECEITA					
Código	FNT	Especificação	Desdobramento	Fontes	Categoria Econômica
1721.35.03.05	15	Transferência FNDE - PNAE / Creche	0.00		
1721.35.03.08	15	Transferência FNDE - PNAE / Mais Educação	0.00		
1721.35.04.00	0	Transferências do FNDE - PNATE	745,543.84		
1721.35.04.01	15	Transferências do FNDE - PNATE / Infantil	0.00		
1721.35.04.02	15	Transferências do FNDE - PNATE / Fundamental	745,543.84		
1721.35.04.03	15	Transferências do FNDE - PNATE / Médio	0.00		
1721.35.99.00	0	Outras Transf. Diretas do FNDE	0.00		
1721.35.99.01	15	Transf. FNDE - PROGRAMA PROINFÂNCIA	0.00		
1721.36.00.00	0	Transferência de ICMS Desoneração LC nº 87/96	7,589.87		
1721.36.01.00	0	ICMS Desoneração LC nº 87/96 - Recursos Próprios	6,097.35		
1721.36.02.00	2	ICMS Desoneração LC nº 87/96 - Saúde 15%	1,143.21		
1721.36.03.00	1	ICMS Desoneração LC nº 87/96 - Educação 25%	349.31		
1721.99.00.00	0	Outras Transferências da União	13,908.75		
1721.99.01.00	0	AFM - Apoio Financeiro aos Municípios	0.00		
1721.99.02.00	0	FEX - Auxílio Financeiro p/ Fomento Exportações	13,908.75		
1722.00.00.00	0	Transferências do Estado	2,143,480.63		
1722.01.00.00	0	Participação na Receita do Estado	2,135,647.79		
1722.01.01.00	0	Cota-Parte do ICMS	1,973,312.67		
1722.01.01.01	0	Cota-Parte do ICMS - Recursos Próprios	1,586,217.18		
1722.01.01.02	2	Cota-Parte do ICMS - Saúde 15%	287,956.93		
1722.01.01.03	1	Cota-Parte do ICMS - Educação 25%	99,138.56		
1722.01.02.00	0	Cota-Parte do IPVA	123,191.66		
1722.01.02.01	0	Cota-Parte do IPVA - Recurso Próprios	98,713.70		
1722.01.02.02	2	Cota-Parte do IPVA - Saúde 15%	18,348.99		
1722.01.02.03	1	Cota-Parte do IPVA - Educação 25%	6,128.97		
1722.01.04.00	0	Cota-Parte do IPI - Exportação	17,096.93		
1722.01.04.01	0	Cota-Parte do IPI - Exportação - Recursos Próprios	10,229.23		
1722.01.04.02	2	Cota-Parte do IPI - Exportação - Saúde 15%	2,575.37		
1722.01.04.03	1	Cota-Parte do IPI - Exportação - Educação 25%	4,292.33		
1722.01.05.00	30	Cota-Parte do FIES	0.05		
1722.01.13.00	16	Cota parte do CIDE	22,046.48		
1722.33.00.00	0	Transferência de Recursos do Estado para Saúde	0.00		
1722.33.01.00	14	Recursos do Estado para - PSF	0.00		
1722.99.00.00	0	Outras Transferências do Estado	7,832.84		
1722.99.01.00	0	Outras Transf. do Estado - Educação	0.00		
1722.99.01.01	22	Transporte Escolar - PETE	0.00		
1722.99.02.00	0	Transferências do Estado - FEAS	2,329.00		
1722.99.02.02	28	Incentivo Estadual – CRAS	0.00		
1722.99.02.03	28	Incentivo Estadual – CREAS	0.00		
1722.99.02.04	28	Incentivo Estadual – Programa Bolsa Família	1,125.00		
1722.99.02.05	28	Centro de Convivência (Projovem, Idoso e Peti)	1,204.00		
1722.99.03.00	0	Outras Transferências do Estado	5,503.84		
1722.99.03.01	10	FCBA - Fundo de Cultura da Bahia	5,503.84		
1722.99.03.02	0	Outras Transferências do Estado	0.00		

Estado da Bahia
Prefeitura Municipal de Mulungu do Morro
Receita Segundo as Categorias Econômicas

Anexo 2, da Lei nº 4.320/64

Exercício 2016



Documento Assinado Digitalmente por: FLAVIO MASCARENHAS ARAUJO, FREDSON COSME ANDRADE DE SOUZA
 Acesse em: http://eicm.ba.gov.br/ppp/validaDoc.seam Código do documento: be9ec15a-202e-4d2f-9dca-10fe1dd65632

RECEITA					
Código	FNT	Especificação	Desdobramento	Fontes	Categoria Econômica
1724.00.00.00	0	Transferências Multigovernamentais	11,166,056.68		
1724.01.00.00	0	Transferências de Recursos do FUNDEB	8,120,454.65		
1724.01.01.00	18	Transferências de Recursos do FUNDEB 60%	4,904,203.41		
1724.01.02.00	19	Transferências de Recursos do FUNDEB 40%	3,216,251.24		
1724.02.00.00	0	Transferências de Recursos da Complementação da União	3,045,602.03		
1724.02.01.00	18	Complementação da União ao FUNDEB - FUNDEB 60%	1,803,891.05		
1724.02.02.00	19	Complementação da União ao FUNDEB - FUNDEB 40%	1,241,710.98		
1760.00.00.00	0	Transferências de Convênios	613,945.38		
1761.00.00.00	0	Transf. de Convênios da União e Suas Entidades	411,605.66		
1761.01.00.00	23	Transferência de Convênio da União para Saúde	13,995.00		
1761.02.00.00	22	Transferência de Convênio da União para Educação	44,845.32		
1761.02.00.00	23	Transferências de Convênio da União para Saúde	0.00		
1761.03.00.00	29	Transf. de Convênio da União p/ Prog. de Assistência	0.00		
1761.99.00.00	24	Outras Transferências de Convênios da União	352,765.34		
1762.00.00.00	0	Transferências de Convênios do Estado e Entidades	202,339.72		
1762.01.00.00	23	Transferência de Convênio do Estado para Saúde	0.00		
1762.02.00.00	22	Transferência de Convênio do Estado para Educação	202,339.72		
1762.03.00.00	28	Transf. de Convênio do Estado p/ Prog. de Assistência	0.00		
1762.99.00.00	24	Outras Transferências de Convênios do Estado	0.00		
1900.00.00.00	0	OUTRAS RECEITAS CORRENTES		108,456.72	
1910.00.00.00	0	Multas e Juros de Mora	57,469.10		
1911.00.00.00	0	Multas e Juros de Mora do Tributos	682.93		
1911.08.00.00	0	Multas e Juros de Mora sobre o IPTU	682.33		
1911.08.01.00	0	Multas e Juros de Mora sobre o IPTU - Recursos Próprios	682.33		
1911.08.02.00	2	Multas e Juros de Mora sobre o IPTU - Saúde 15%	0.00		
1911.08.03.00	1	Multas e Juros de Mora sobre o IPTU - Educação 25%	0.00		
1911.35.00.00	2	Multas e Juros de Mora da Taxa de Fiscalização	0.00		
1911.39.00.00	0	Multas e Juros de Mora sobre o ITBI	0.00		
1911.39.01.00	0	Multas e Juros de Mora sobre o ITBI - Recursos Próprios	0.00		
1911.39.02.00	2	Multas e Juros de Mora sobre o ITBI - Saúde	0.00		
1911.39.03.00	1	Multas e Juros de Mora sobre o ITBI - Educação	0.00		
1911.40.00.00	0	Multas e Juros de Mora sobre o ISS	0.00		
1911.40.01.00	0	Multas e Juros de Mora sobre o ISS - Recursos Próprios	0.00		
1911.40.02.00	2	Multas e Juros de Mora sobre o ISS - Saúde 15%	0.00		
1911.40.03.00	1	Multas e Juros de Mora sobre o ISS - Educação 25%	0.00		
1911.99.00.00	0	Multas e Juros de Mora de Outros Tributos	0.60		
1913.00.00.00	0	Multas e Juros de Mora da Dívida Ativa Tributos	786.17		
1913.11.00.00	0	Multas e Juros de Mora da Dívida Ativa do IPTU	650.04		
1913.11.01.00	0	Multas/Juros/ Mora da Dív. Ativa do IPTU - Rec. Próprios	650.04		
1913.11.02.00	2	Multas/Juros de Mora da Dív. Ativa do IPTU - Saúde 15%	0.00		
1913.11.03.00	1	Multas/Juros de Mora da Dív. Ativa do IPTU - Educ. 25%	0.00		
1913.12.00.00	0	Multas e Juros de Mora da Dívida Ativa do ITBI	0.00		
1913.12.01.00	0	Multas/Juros /Mora da Dív. Ativa do ITBI - Rec. Próprios	0.00		
1913.12.02.00	2	Multas/Juros de Mora da Dívida Ativa do ITBI - Saúde 15%	0.00		

Estado da Bahia
Prefeitura Municipal de Mulungu do Morro
Receita Segundo as Categorias Econômicas

Anexo 2, da Lei nº 4.320/64

Exercício 2016



Documento Assinado Digitalmente por: FLAVIO MASCARENHAS ARAUJO, FREDSON COSME ANDRADE DE SOUZA
 Acesso em: http://eicm.ba.gov.br/ppv/validaDoc.seam Código do documento: be9ec15a-202e-4d2f-9dca-110fe1dd65632

RECEITA					
Código	FNT	Especificação	Desdobramento	Fontes	Categoria Econômica
1913.12.03.00	1	Multas/Juros de Mora da Dív. Ativa do ITBI - Educ. 25%	0.00		
1913.13.00.00	0	Multas e Juros de Mora da Dívida Ativa do ISS	0.00		
1913.13.01.00	0	Multas/Juros de Mora da Dív. Ativa do ISS - Rec. Próprios	0.00		
1913.13.02.00	2	Multas/uors de Mora da Dívida Ativa do ISS - Saúde 15%	0.00		
1913.13.03.00	1	Multas/Juros de Mora da Dív. Ativa do ISS - Educ. 25%	0.00		
1913.35.00.00	0	Multa/Juros de Mora da Dív. Ativa da Tx Fiscalização	129.19		
1913.99.00.00	0	Multas/Juros de Mora da Dív. Ativa de Outros Tributos	6.94		
1919.00.00.00	0	Multas de Outras Origens	56,000.00		
1919.99.00.00	0	Outras Multas	56,000.00		
1919.99.01.00	0	Multas / Ressarcimento - TCM	56,000.00		
1920.00.00.00	0	Indenizações e Restituições	0.00		
1921.00.00.00	0	Indenizações	0.00		
1921.99.00.00	0	Outras Indenizações	0.00		
1922.00.00.00	0	Restituições	0.00		
1922.99.99.00	0	Outras Restituições	0.00		
1930.00.00.00	0	Receita da Dívida Ativa	1,422.85		
1931.00.00.00	0	Receita da Dívida Ativa Tributária	1,422.85		
1931.11.00.00	0	Receita da Dívida Ativa do IPTU	1,362.85		
1931.11.01.00	0	Receita da Dívida Ativa do IPTU - Recursos Próprios	1,362.85		
1931.11.02.00	2	Receita da Dívida Ativa do IPTU - Saúde 15%	0.00		
1931.11.03.00	1	Receita da Dívida Ativa do IPTU - Educação 25%	0.00		
1931.12.00.00	0	Receita da Dívida Ativa do ITBI	60.00		
1931.12.01.00	0	Receita da Dívida Ativa do ITBI - Recursos Próprios	60.00		
1931.12.02.00	2	Receita da Dívida Ativa do ITBI - Saúde 15%	0.00		
1931.12.03.00	1	Receita da Dívida Ativa do ITBI - Educação 25%	0.00		
1931.13.00.00	0	Receita da Dívida Ativa do ISS	0.00		
1931.13.01.00	0	Receita da Dívida Ativa do ISS - Recursos Próprios	0.00		
1931.13.02.00	2	Receita da Dívida Ativa do ISS - Saúde 15%	0.00		
1931.13.03.00	1	Receita da Dívida Ativa do ISS - Educação 25%	0.00		
1931.35.00.00	0	Rec. da Dívida Ativa da Tx Fiscaliz. e Vig. Sanitária	0.00		
1931.99.00.00	0	Receita da Dívida Ativa de Outros Tributos	0.00		
1932.00.00.00	0	Receita da Dívida Ativa Não-Tributária	0.00		
1932.99.00.00	0	Rec. da Dív. Ativa Não-Tributária de Outras Receitas	0.00		
1990.00.00.00	0	Receitas Diversas	49,564.77		
1990.99.00.00	0	Outras Receitas Diversas	49,564.77		
1990.99.01.00	0	Outras Receitas Diversas - Prefeitura	38,067.48		
1990.99.02.00	0	Outras Receitas Diversas - FMS	11,497.29		
1990.99.03.00	0	Outras Receitas Diversas - FMAS	0.00		
2000.00.00.00	0	RECEITAS DE CAPITAL			403,564.84
2100.00.00.00	0	OPERAÇÕES DE CRÉDITO		0.00	
2110.99.00.00	90	Operações de Crédito Internas	0.00		
2200.00.00.00	0	ALIENAÇÃO DE BENS		0.00	
2210.00.00.00	92	Alienação de Bens Móveis	0.00		
2220.00.00.00	92	Alienação de Bens Imóveis	0.00		

Estado da Bahia
 Prefeitura Municipal de Mulungu do Morro
 Receita Segundo as Categorias Econômicas

Anexo 2, da Lei nº 4.320/93

Exercício 2016



Documento Assinado Digitalmente por: FLAVIO MASCARENHAS ARAUJO, FREDSON COSME ANDRADE DE SOUZA
 Acesso em: http://eicm.ba.gov.br/ppp/validaDoc.seam Código do documento: be9ec15a-212e-4d2f-9d4c-110fe1dd65632

RECEITA					
Código	FNT	Especificação	Desdobramento	Fontes	Categoria Econômica
2400.00.00.00	0	TRANSFERÊNCIAS DE CAPITAL		403,564.84	
2470.00.00.00	0	Transferências de Convênios	403,564.84		
2471.00.00.00	0	Transferências de Convênios da União	403,564.84		
2471.01.00.00	23	Transferências de Convênio da União para Saúde	0.00		
2471.02.00.00	22	Transferências de Convênio da União p/ Educação	165,129.09		
2471.05.00.00	29	Transferências de Convênio p/ Programa de FNAS	0.00		
2471.99.00.00	24	Outras Transferências de Convênio da União	238,435.75		
2472.00.00.00	0	Transf. de Convênio dos Estados e de Suas Entidades	0.00		
2472.01.00.00	23	Transferências de Convênio do Estado para Saúde	0.00		
2472.02.00.00	22	Transferências de Convênio do Estado para Educação	0.00		
2472.05.00.00	28	Transferências de Convênio p/ Programa de FEAS	0.00		
2472.99.00.00	24	Outras Transferências de Convênio do Estado	0.00		
9000.00.00.00	0	DEDUÇÃO DA RECEITA CORRENTE			2,622,777.78
9700.00.00.00	0	Conta Retificadora		2,622,777.78	
9720.00.00.00	0	Dedução da Receita Resultante das Transferências	2,622,777.78		
9721.00.00.00	0	Ded. da Receita Resultante das Transf. da UNIÃO	2,201,461.45		
9721.01.02.00	0	Dedução da Receita do FPM	2,199,733.56		
9721.01.05.00	0	Dedução de Receita do ITR	330.70		
9721.36.00.00	0	Ded. de Rec. do ICMS desoneração - LC 87/96	1,397.19		
9722.00.00.00	0	Ded. da Receita Resultante das Transf. do ESTADO	421,316.33		
9722.01.01.00	0	Dedução da Receita do ICMS	396,681.17		
9722.01.02.00	0	Dedução de Receita do IPVA	24,635.16		
9722.01.04.00	0	Ded. da Receita do IPI - Exportação	0.00		
TOTAL					30,448,472.53

 Fredson Cosme Andrade de Souza
 Prefeito
 CPF - 869.106.985-68

 Contador

Estado da Bahia
 Prefeitura Municipal de Mulungu do Morro
 Natureza da Despesa Segundo as Categorias Econômicas

Anexo 2, da Lei nº 4.326/2002

Exercício 2016



Unidade Orçamentária: 01.01.01 CÂMARA MUNICIPAL DE VEREADORES				
Código	Especificação	Desdobramento	Elemento	Categoria Econômica
3000.00.00	DESPESAS CORRENTES			894,877.79
3100.00.00	PESSOAL E ENCARGOS SOCIAIS		700,950.16	
3190.00.00	Aplicações Diretas	700,950.16		
3190.11.00	Vencimentos e Vantagens Fixas Pessoal Civil	586,148.96		
3190.13.00	Obrigações Patronais	114,801.20		
3190.91.00	Sentenças Judiciais	0.00		
3300.00.00	OUTRAS DESPESAS CORRENTES		193,927.63	
3390.00.00	Aplicações Diretas	193,927.63		
3390.14.00	Diárias – Civil	320.00		
3390.30.00	Material de Consumo	37,426.98		
3390.35.00	Serviços de Consultoria	93,000.00		
3390.36.00	Outros Serviços de Terceiros - Pessoa Física	8,815.00		
3390.39.00	Outros Serviços de Terceiros - Pessoa Jurídica	54,365.65		
4000.00.00	DESPESAS DE CAPITAL			23,194.88
4400.00.00	INVESTIMENTOS		23,194.88	
4490.00.00	Aplicações Diretas	23,194.88		
4490.51.00	Obras e Instalações	8,302.70		
4490.52.00	Equipamentos e Material Permanente	14,892.18		
			TOTAL	918,072.67

 Fredson Cosme Andrade de Souza
 Prefeito
 CPF - 869.106.985-68

 Contador



Estado da Bahia
Prefeitura Municipal de Mulungu do Morro
Natureza da Despesa Segundo as Categorias Econômicas

Anexo 2, da Lei nº 4.326/04

Exercício 2016

Documento Assinado Digitalmente por: FLAVIO MASCARENHAS ARAUJO, FREDSON COSME ANDRADE DE SOUZA
 Acesse em: http://eicm.ba.gov.br/ppi/validaDoc.seam Código do documento: c6391a5b-295a-4a84-a725-0bd2a8d22d17

Unidade Orçamentária: 02.12.01 GABINETE DO PREFEITO				
Código	Especificação	Desdobramento	Elemento	Categoria Econômica
3000.00.00	DESPESAS CORRENTES			358,122.63
3100.00.00	PESSOAL E ENCARGOS SOCIAIS		347,250.12	
3190.00.00	Aplicações Diretas	347,250.12		
3190.04.00	Contratação por Tempo Determinado	0.00		
3190.11.00	Vencimentos e Vantagens Fixas Pessoal Civil	347,030.12		
3190.13.00	Obrigações Patronais	0.00		
3190.92.00	Despesas de Exercícios Anteriores	220.00		
3300.00.00	OUTRAS DESPESAS CORRENTES		10,872.51	
3390.00.00	Aplicações Diretas	10,872.51		
3390.14.00	Diárias – Civil	7,500.00		
3390.30.00	Material de Consumo	0.00		
3390.33.00	Passagens e Despesas com Locomoção	0.00		
3390.35.00	Serviços de Consultoria	0.00		
3390.36.00	Outros Serviços de Terceiros - Pessoa Física	0.00		
3390.39.00	Outros Serviços de Terceiros - Pessoa Jurídica	3,372.51		
3390.92.00	Despesas de Exercício Anteriores (Outras que	0.00		
4000.00.00	DESPESAS DE CAPITAL			0.00
4400.00.00	INVESTIMENTOS		0.00	
4490.00.00	Aplicações Diretas	0.00		
4490.52.00	Equipamentos e Material Permanente	0.00		
			TOTAL	358,122.63

Fredson Cosme Andrade de Souza
Prefeito
CPF - 869.106.985-68

Contador



Estado da Bahia

Anexo 2, da Lei nº 4.326/04

Prefeitura Municipal de Mulungu do Morro

Natureza da Despesa Segundo as Categorias Econômicas

Exercício 2016

Documento Assinado Digitalmente por: FLAVIO MASCARENHAS ARAUJO, FREDSON COSME ANDRADE DE SOUZA
Acesse em: http://eicm.ba.gov.br/ppi/validaDoc.seam Código do documento: c6391a5b-295a-4a84-a725-0bd2a8d22d17

Unidade Orçamentária: 02.13.02 SECRETARIA MUNIC. ADMINISTRAÇÃO GERAL E				
Código	Especificação	Desdobramento	Elemento	Categoria Econômica
3000.00.00	DESPESAS CORRENTES			2,572,568.72
3100.00.00	PESSOAL E ENCARGOS SOCIAIS		1,222,407.32	
3190.00.00	Aplicações Diretas	1,222,407.32		
3190.04.00	Contratação por Tempo Determinado	60,829.00		
3190.11.00	Vencimentos e Vantagens Fixas Pessoal Civil	455,445.69		
3190.13.00	Obrigações Patronais	25,483.46		
3190.91.00	Sentenças Judiciais	593,942.05		
3190.92.00	Despesas de Exercícios Anteriores	86,707.12		
3200.00.00	JUROS E ENCARGOS DA DÍVIDA		0.00	
3290.00.00	Aplicações Diretas	0.00		
3290.21.00	Juros sobre a Dívida por Contrato	0.00		
3300.00.00	OUTRAS DESPESAS CORRENTES		1,350,161.40	
3390.00.00	Aplicações Diretas	1,350,161.40		
3390.14.00	Diárias – Civil	14,200.00		
3390.30.00	Material de Consumo	89,669.94		
3390.33.00	Passagens e Despesas com Locomoção	0.00		
3390.35.00	Serviços de Consultoria	96,000.00		
3390.36.00	Outros Serviços de Terceiros - Pessoa Física	387,949.03		
3390.39.00	Outros Serviços de Terceiros - Pessoa Jurídica	563,930.32		
3390.41.00	Contribuições	0.00		
3390.47.00	Obrigações Tributárias e Contributivas	151,571.06		
3390.92.00	Despesas de Exercício Anteriores (Outras que	34,735.43		
3390.93.00	Indenizações e Restituições	12,105.62		
4000.00.00	DESPESAS DE CAPITAL			277,728.62
4400.00.00	INVESTIMENTOS		9,520.00	
4490.00.00	Aplicações Diretas	9,520.00		
4490.52.00	Equipamentos e Material Permanente	9,520.00		
4600.00.00	AMORTIZAÇÃO DA DÍVIDA		268,208.62	
4690.00.00	Aplicações Diretas	268,208.62		
4690.71.00	Principal da Dívida Contratual Resgatada	268,208.62		
9000.00.00				0.00
9900.00.00			0.00	
9990.00.00		0.00		
9999.99.99	Reserva de Contingência	0.00		
			TOTAL	2,850,297.34

Fredson Cosme Andrade de Souza
 Prefeito
 CPF - 869.106.985-68

Contador



Estado da Bahia

Anexo 2, da Lei nº 4.326/04

Prefeitura Municipal de Mulungu do Morro

Natureza da Despesa Segundo as Categorias Econômicas

Exercício 2016

Documento Assinado Digitalmente por: FLAVIO MASCARENHAS ARAUJO, FREDSON COSME ANDRADE DE SOUZA
Acesse em: http://eicm.ba.gov.br/ppi/validaDoc.seam Código do documento: c6391a5b-295a-4a84-a725-0bd2a8f22df7

Unidade Orçamentária: 02.14.03 SECRETARIA MUNICIPAL DE GOVERNO				
Código	Especificação	Desdobramento	Elemento	Categoria Econômica
3000.00.00	DESPESAS CORRENTES			94,945.25
3100.00.00	PESSOAL E ENCARGOS SOCIAIS		43,477.00	
3190.00.00	Aplicações Diretas	43,477.00		
3190.11.00	Vencimentos e Vantagens Fixas Pessoal Civil	43,477.00		
3190.13.00	Obrigações Patronais	0.00		
3190.94.00	Indenizações e Restituições Trabalhistas	0.00		
3300.00.00	OUTRAS DESPESAS CORRENTES		51,468.25	
3390.00.00	Aplicações Diretas	51,468.25		
3390.30.00	Material de Consumo	0.00		
3390.33.00	Passagens e Despesas com Locomoção	0.00		
3390.36.00	Outros Serviços de Terceiros - Pessoa Física	0.00		
3390.39.00	Outros Serviços de Terceiros - Pessoa Jurídica	51,468.25		
4000.00.00	DESPESAS DE CAPITAL			0.00
4400.00.00	INVESTIMENTOS		0.00	
4490.00.00	Aplicações Diretas	0.00		
4490.52.00	Equipamentos e Material Permanente	0.00		
			TOTAL	94,945.25

Fredson Cosme Andrade de Souza
Prefeito
CPF - 869.106.985-68

Contador

Estado da Bahia
 Prefeitura Municipal de Mulungu do Morro
 Natureza da Despesa Segundo as Categorias Econômicas

Anexo 2, da Lei nº 4.326/2002

Exercício 2016



Unidade Orçamentária: 02.15.00 SECRETARIA MUNICIPAL DE PLANEJAMENTO				
Código	Especificação	Desdobramento	Elemento	Categoria Econômica
3000.00.00	DESPESAS CORRENTES			143,191.80
3100.00.00	PESSOAL E ENCARGOS SOCIAIS		0.00	
3190.00.00	Aplicações Diretas	0.00		
3190.04.00	Contratação por Tempo Determinado	0.00		
3190.13.00	Obrigações Patronais	0.00		
3190.92.00	Despesas de Exercícios Anteriores	0.00		
3300.00.00	OUTRAS DESPESAS CORRENTES		143,191.80	
3390.00.00	Aplicações Diretas	143,191.80		
3390.10.00	Outros Benefícios de Natureza Social	0.00		
3390.14.00	Diárias – Civil	0.00		
3390.30.00	Material de Consumo	45,003.00		
3390.33.00	Passagens e Despesas com Locomoção	0.00		
3390.35.00	Serviços de Consultoria	77,732.80		
3390.36.00	Outros Serviços de Terceiros - Pessoa Física	0.00		
3390.39.00	Outros Serviços de Terceiros - Pessoa Jurídica	0.00		
3390.92.00	Despesas de Exercício Anteriores (Outras que	20,456.00		
4000.00.00	DESPESAS DE CAPITAL			0.00
4400.00.00	INVESTIMENTOS		0.00	
4490.00.00	Aplicações Diretas	0.00		
4490.52.00	Equipamentos e Material Permanente	0.00		
TOTAL				143,191.80

Fredson Cosme Andrade de Souza
 Prefeito
 CPF - 869.106.985-68

Contador



Estado da Bahia
 Prefeitura Municipal de Mulungu do Morro
 Natureza da Despesa Segundo as Categorias Econômicas

Anexo 2, da Lei nº 4.326/2002
 Exercício 2016

Documento Assinado Digitalmente por: FLAVIO MASCARENHAS ARAUJO, FREDSON COSME ANDRADE DE SOUZA
 Acesse em: http://eicm.ba.gov.br/pp/validaDoc.seam Código do documento: c6391a5b-295a-4a84-a725-0bd2a8d22d17

Unidade Orçamentária: 02.16.05 SEC. MUNIC. DE INFRA-ESTRUTURA e SERVIÇOS				
Código	Especificação	Desdobramento	Elemento	Categoria Econômica
3000.00.00	DESPESAS CORRENTES			2,350,832.79
3100.00.00	PESSOAL E ENCARGOS SOCIAIS		879,332.58	
3170.00.00		0.00		
3171.71.00	Rateio pela Participação em Consórcio Público	0.00		
3190.00.00	Aplicações Diretas	879,332.58		
3190.04.00	Contratação por Tempo Determinado	78,370.56		
3190.11.00	Vencimentos e Vantagens Fixas Pessoal Civil	743,808.80		
3190.13.00	Obrigações Patronais	0.00		
3190.92.00	Despesas de Exercícios Anteriores	57,153.22		
3300.00.00	OUTRAS DESPESAS CORRENTES		1,471,500.21	
3370.00.00		0.00		
3371.70.00	Rateio pela Participação em Consórcio Público	0.00		
3390.00.00	Aplicações Diretas	1,471,500.21		
3390.14.00	Diárias – Civil	0.00		
3390.30.00	Material de Consumo	222,034.89		
3390.36.00	Outros Serviços de Terceiros - Pessoa Física	203,692.72		
3390.39.00	Outros Serviços de Terceiros - Pessoa Jurídica	969,658.14		
3390.92.00	Despesas de Exercício Anteriores (Outras que	76,114.46		
3393.39.00	Outros Serv. de Terceiros - P. Jurídica	0.00		
4000.00.00	DESPESAS DE CAPITAL			1,025,803.86
4400.00.00	INVESTIMENTOS		1,025,803.86	
4470.00.00		0.00		
4471.70.00	Rateio pela Participação em Consórcio Público	0.00		
4490.00.00	Aplicações Diretas	1,025,803.86		
4490.51.00	Obras e Instalações	933,303.86		
4490.52.00	Equipamentos e Material Permanente	92,500.00		
4490.61.00	Aquisição de Imóveis	0.00		
4493.51.00	Obras e Instalações	0.00		
4493.52.00	Equipamentos e Material Permanente	0.00		
			TOTAL	3,376,636.65

 Fredson Cosme Andrade de Souza
 Prefeito
 CPF - 869.106.985-68

 Contador



Estado da Bahia

Anexo 2, da Lei nº 4.326/04

Prefeitura Municipal de Mulungu do Morro

Natureza da Despesa Segundo as Categorias Econômicas

Exercício 2016

Documento Assinado Digitalmente por: FLAVIO MASCARENHAS ARAUJO, FREDSON COSME ANDRADE DE SOUZA
Acesse em: http://eicm.ba.gov.br/gpp/validaDoc.seam Código do documento: c6391a5b-295a-4a84-a725-0bd2a8d22d17

Unidade Orçamentária: 02.17.06 SECRETARIA MUNIC DE AGRIC REFORMA AGR E DES				
Código	Especificação	Desdobramento	Elemento	Categoria Econômica
3000.00.00	DESPESAS CORRENTES			75,719.61
3100.00.00	PESSOAL E ENCARGOS SOCIAIS		31,622.90	
3190.00.00	Aplicações Diretas	31,622.90		
3190.04.00	Contratação por Tempo Determinado	0.00		
3190.11.00	Vencimentos e Vantagens Fixas Pessoal Civil	31,622.90		
3190.13.00	Obrigações Patronais	0.00		
3300.00.00	OUTRAS DESPESAS CORRENTES		44,096.71	
3390.00.00	Aplicações Diretas	44,096.71		
3390.14.00	Diárias – Civil	400.00		
3390.30.00	Material de Consumo	0.00		
3390.32.00	Material de Distribuição Gratuita	0.00		
3390.36.00	Outros Serviços de Terceiros - Pessoa Física	15,078.68		
3390.39.00	Outros Serviços de Terceiros - Pessoa Jurídica	28,562.93		
3390.41.00	Contribuições	0.00		
3390.47.00	Obrigações Tributárias e Contributivas	0.00		
3390.92.00	Despesas de Exercício Anteriores (Outras que	55.10		
4000.00.00	DESPESAS DE CAPITAL			0.00
4400.00.00	INVESTIMENTOS		0.00	
4490.00.00	Aplicações Diretas	0.00		
4490.51.00	Obras e Instalações	0.00		
4490.52.00	Equipamentos e Material Permanente	0.00		
			TOTAL	75,719.61

Fredson Cosme Andrade de Souza
Prefeito
CPF - 869.106.985-68

Contador

**Unidade Orçamentária: 02.18.07 SECRETARIA MUNIC DESENV IGUAD E ASSIST SOCIAL**

Código	Especificação	Desdobramento	Elemento	Categoria Econômica
3000.00.00	DESPESAS CORRENTES			246,747.94
3100.00.00	PESSOAL E ENCARGOS SOCIAIS		79,508.21	
3190.00.00	Aplicações Diretas	79,508.21		
3190.04.00	Contratação por Tempo Determinado	0.00		
3190.11.00	Vencimentos e Vantagens Fixas Pessoal Civil	72,820.42		
3190.13.00	Obrigações Patronais	0.00		
3190.91.00	Sentenças Judiciais	0.00		
3190.92.00	Despesas de Exercícios Anteriores	6,687.79		
3300.00.00	OUTRAS DESPESAS CORRENTES		167,239.73	
3350.00.00	Traferencias de Instituições	0.00		
3350.43.00	Subvenções Sociais	0.00		
3390.00.00	Aplicações Diretas	167,239.73		
3390.14.00	Diárias – Civil	600.00		
3390.30.00	Material de Consumo	67,663.70		
3390.32.00	Material de Distribuição Gratuita	2,100.00		
3390.35.00	Serviços de Consultoria	16,195.60		
3390.36.00	Outros Serviços de Terceiros - Pessoa Física	33,890.00		
3390.39.00	Outros Serviços de Terceiros - Pessoa Jurídica	44,544.00		
3390.92.00	Despesas de Exercício Anteriores (Outras que	2,246.43		
3390.93.00	Indenizações e Restituições	0.00		
4000.00.00	DESPESAS DE CAPITAL			0.00
4400.00.00	INVESTIMENTOS		0.00	
4490.00.00	Aplicações Diretas	0.00		
4490.51.00	Obras e Instalações	0.00		
4490.52.00	Equipamentos e Material Permanente	0.00		
			TOTAL	246,747.94

Fredson Cosme Andrade de Souza
 Prefeito
 CPF - 869.106.985-68

Contador



Unidade Orçamentária: 02.18.08 FUNDO MUNIC. DE ASSISTÊNCIA SOCIAL				
Código	Especificação	Desdobramento	Elemento	Categoria Econômica
3000.00.00	DESPESAS CORRENTES			524,134.12
3100.00.00	PESSOAL E ENCARGOS SOCIAIS		231,939.10	
3190.00.00	Aplicações Diretas	231,939.10		
3190.04.00	Contratação por Tempo Determinado	42,240.00		
3190.11.00	Vencimentos e Vantagens Fixas Pessoal Civil	183,860.05		
3190.13.00	Obrigações Patronais	0.00		
3190.92.00	Despesas de Exercícios Anteriores	5,839.05		
3300.00.00	OUTRAS DESPESAS CORRENTES		292,195.02	
3350.00.00	Traferencias de Instituições	0.00		
3350.43.00	Subvenções Sociais	0.00		
3390.00.00	Aplicações Diretas	292,195.02		
3390.14.00	Diárias – Civil	6,600.00		
3390.30.00	Material de Consumo	76,482.03		
3390.32.00	Material de Distribuição Gratuita	0.00		
3390.35.00	Serviços de Consultoria	0.00		
3390.36.00	Outros Serviços de Terceiros - Pessoa Física	203,430.00		
3390.39.00	Outros Serviços de Terceiros - Pessoa Jurídica	5,672.25		
3390.48.00	Outros Auxílios Financeiros à Pessoas Físicas	0.00		
3390.92.00	Despesas de Exercício Anteriores (Outras que	10.74		
3390.93.00	Indenizações e Restituições	0.00		
4000.00.00	DESPESAS DE CAPITAL			6,620.00
4400.00.00	INVESTIMENTOS		6,620.00	
4490.00.00	Aplicações Diretas	6,620.00		
4490.51.00	Obras e Instalações	0.00		
4490.52.00	Equipamentos e Material Permanente	6,620.00		
			TOTAL	530,754.12


Fredson Cosme Andrade de Souza
 Prefeito
 CPF - 869.106.985-68

Contador

Estado da Bahia
 Prefeitura Municipal de Mulungu do Morro
 Natureza da Despesa Segundo as Categorias Econômicas

Anexo 2, da Lei nº 4.326/04

Exercício 2016



Unidade Orçamentária: 02.18.09 FUNDO DOS DIREITOS DA CRIANÇA e DO				
Código	Especificação	Desdobramento	Elemento	Categoria Econômica
3000.00.00	DESPESAS CORRENTES			73,360.41
3100.00.00	PESSOAL E ENCARGOS SOCIAIS		60,053.45	
3190.00.00	Aplicações Diretas	60,053.45		
3190.04.00	Contratação por Tempo Determinado	0.00		
3190.11.00	Vencimentos e Vantagens Fixas Pessoal Civil	59,489.82		
3190.13.00	Obrigações Patronais	0.00		
3190.92.00	Despesas de Exercícios Anteriores	563.63		
3300.00.00	OUTRAS DESPESAS CORRENTES		13,306.96	
3350.00.00	Traferencias de Instituições	0.00		
3350.43.00	Subvenções Sociais	0.00		
3390.00.00	Aplicações Diretas	13,306.96		
3390.14.00	Diárias – Civil	0.00		
3390.30.00	Material de Consumo	0.00		
3390.32.00	Material de Distribuição Gratuita	0.00		
3390.36.00	Outros Serviços de Terceiros - Pessoa Física	10,630.00		
3390.39.00	Outros Serviços de Terceiros - Pessoa Jurídica	2,676.96		
3390.48.00	Outros Auxílios Financeiros à Pessoas Físicas	0.00		
4000.00.00	DESPESAS DE CAPITAL			0.00
4400.00.00	INVESTIMENTOS		0.00	
4490.00.00	Aplicações Diretas	0.00		
4490.52.00	Equipamentos e Material Permanente	0.00		
			TOTAL	73,360.41

 Fredson Cosme Andrade de Souza
 Prefeito
 CPF - 869.106.985-68

 Contador

**Unidade Orçamentária: 02.19.08 SECRETARIA MUNICIPAL DE EDUCAÇÃO**

Código	Especificação	Desdobramento	Elemento	Categoria Econômica
3000.00.00	DESPESAS CORRENTES			14,570,807.17
3100.00.00	PESSOAL E ENCARGOS SOCIAIS		10,644,822.47	
3190.00.00	Aplicações Diretas	10,644,822.47		
3190.04.00	Contratação por Tempo Determinado	781,711.89		
3190.11.00	Vencimentos e Vantagens Fixas Pessoal Civil	8,614,136.48		
3190.13.00	Obrigações Patronais	1,170,328.07		
3190.91.00	Sentenças Judiciais	0.00		
3190.92.00	Despesas de Exercícios Anteriores	78,646.03		
3300.00.00	OUTRAS DESPESAS CORRENTES		3,925,984.70	
3350.00.00	Traferencias de Instituições	0.00		
3350.43.00	Subvenções Sociais	0.00		
3390.00.00	Aplicações Diretas	3,925,984.70		
3390.14.00	Diárias – Civil	400.00		
3390.30.00	Material de Consumo	1,555,043.79		
3390.32.00	Material de Distribuição Gratuita	0.00		
3390.33.00	Passagens e Despesas com Locomoção	0.00		
3390.35.00	Serviços de Consultoria	32,391.20		
3390.36.00	Outros Serviços de Terceiros - Pessoa Física	222,222.21		
3390.39.00	Outros Serviços de Terceiros - Pessoa Jurídica	1,476,541.45		
3390.92.00	Despesas de Exercício Anteriores (Outras que	639,386.05		
3390.93.00	Indenizações e Restituições	0.00		
4000.00.00	DESPESAS DE CAPITAL			826,915.10
4400.00.00	INVESTIMENTOS		826,915.10	
4490.00.00	Aplicações Diretas	826,915.10		
4490.51.00	Obras e Instalações	809,115.10		
4490.52.00	Equipamentos e Material Permanente	17,800.00		
4490.61.00	Aquisição de Imóveis	0.00		
			TOTAL	15,397,722.27

Fredson Cosme Andrade de Souza
 Prefeito
 CPF - 869.106.985-68

Contador



Unidade Orçamentária: 02.20.09 FUNDO MUNICIPAL DE SAÚDE				
Código	Especificação	Desdobramento	Elemento	Categoria Econômica
3000.00.00	DESPESAS CORRENTES			6,079,208.45
3100.00.00	PESSOAL E ENCARGOS SOCIAIS		2,920,399.05	
3190.00.00	Aplicações Diretas	2,920,399.05		
3190.04.00	Contratação por Tempo Determinado	914,148.05		
3190.11.00	Vencimentos e Vantagens Fixas Pessoal Civil	1,832,417.37		
3190.13.00	Obrigações Patronais	0.00		
3190.91.00	Sentenças Judiciais	0.00		
3190.92.00	Despesas de Exercícios Anteriores	173,833.63		
3300.00.00	OUTRAS DESPESAS CORRENTES		3,158,809.40	
3350.00.00	Traferencias de Instituições	150.00		
3350.43.00	Subvenções Sociais	150.00		
3390.00.00	Aplicações Diretas	3,158,659.40		
3390.14.00	Diárias – Civil	45,740.00		
3390.30.00	Material de Consumo	1,046,167.28		
3390.32.00	Material de Distribuição Gratuita	215.60		
3390.33.00	Passagens e Despesas com Locomoção	0.00		
3390.35.00	Serviços de Consultoria	40,485.20		
3390.36.00	Outros Serviços de Terceiros - Pessoa Física	1,465,559.23		
3390.39.00	Outros Serviços de Terceiros - Pessoa Jurídica	450,537.80		
3390.47.00	Obrigações Tributárias e Contributivas	0.00		
3390.48.00	Outros Auxílios Financeiros à Pessoas Físicas	0.00		
3390.92.00	Despesas de Exercício Anteriores (Outras que	109,954.29		
3390.93.00	Indenizações e Restituições	0.00		
4000.00.00	DESPESAS DE CAPITAL			34,007.44
4400.00.00	INVESTIMENTOS		34,007.44	
4490.00.00	Aplicações Diretas	34,007.44		
4490.51.00	Obras e Instalações	13,950.00		
4490.52.00	Equipamentos e Material Permanente	20,057.44		
4490.61.00	Aquisição de Imóveis	0.00		
			TOTAL	6,113,215.89

Fredson Cosme Andrade de Souza
 Prefeito
 CPF - 869.106.985-68

Contador



Estado da Bahia

Anexo 2, da Lei nº 4.326/04

Prefeitura Municipal de Mulungu do Morro

Natureza da Despesa Segundo as Categorias Econômicas

Exercício 2016

Documento Assinado Digitalmente por: FLAVIO MASCARENHAS ARAUJO, FREDSON COSME ANDRADE DE SOUZA
Acesse em: http://eicm.ba.gov.br/gpp/validaDoc.seam Código do documento: c6391a5b-295a-4a84-a725-0bd2a8d22d17

Unidade Orçamentária: 02.21.10 SECRETARIA MUNIC DE MEIO AMB E DESENV				
Código	Especificação	Desdobramento	Elemento	Categoria Econômica
3000.00.00	DESPESAS CORRENTES			14,000.00
3100.00.00	PESSOAL E ENCARGOS SOCIAIS		14,000.00	
3190.00.00	Aplicações Diretas	14,000.00		
3190.04.00	Contratação por Tempo Determinado	0.00		
3190.11.00	Vencimentos e Vantagens Fixas Pessoal Civil	14,000.00		
3190.13.00	Obrigações Patronais	0.00		
3190.91.00	Sentenças Judiciais	0.00		
3300.00.00	OUTRAS DESPESAS CORRENTES		0.00	
3390.00.00	Aplicações Diretas	0.00		
3390.14.00	Diárias – Civil	0.00		
3390.30.00	Material de Consumo	0.00		
3390.32.00	Material de Distribuição Gratuita	0.00		
3390.33.00	Passagens e Despesas com Locomoção	0.00		
3390.36.00	Outros Serviços de Terceiros - Pessoa Física	0.00		
3390.39.00	Outros Serviços de Terceiros - Pessoa Jurídica	0.00		
3390.41.00	Contribuições	0.00		
4000.00.00	DESPESAS DE CAPITAL			0.00
4400.00.00	INVESTIMENTOS		0.00	
4490.00.00	Aplicações Diretas	0.00		
4490.52.00	Equipamentos e Material Permanente	0.00		
			TOTAL	14,000.00

Fredson Cosme Andrade de Souza
Prefeito
CPF - 869.106.985-68

Contador



Estado da Bahia
Prefeitura Municipal de Mulungu do Morro
Natureza da Despesa Segundo as Categorias Econômicas

Anexo 2, da Lei nº 4.326/04

Exercício 2016

Documento Assinado Digitalmente por: FLAVIO MASCARENHAS ARAUJO, FREDSON COSME ANDRADE DE SOUZA
 Acesse em: http://eicm.ba.gov.br/gpp/validaDoc.seam Código do documento: c6391a5b-295a-4a84-a725-0bd2a8d22d17

Unidade Orçamentária: 02.22.11 SECRETARIA MUNIC DE CULTURA, TURISMO E				
Código	Especificação	Desdobramento	Elemento	Categoria Econômica
3000.00.00	DESPESAS CORRENTES			677,756.33
3100.00.00	PESSOAL E ENCARGOS SOCIAIS		2,133.00	
3190.00.00	Aplicações Diretas	2,133.00		
3190.04.00	Contratação por Tempo Determinado	0.00		
3190.11.00	Vencimentos e Vantagens Fixas Pessoal Civil	0.00		
3190.13.00	Obrigações Patronais	0.00		
3190.92.00	Despesas de Exercícios Anteriores	2,133.00		
3300.00.00	OUTRAS DESPESAS CORRENTES		675,623.33	
3350.00.00	Traferencias de Instituições	0.00		
3350.43.00	Subvenções Sociais	0.00		
3390.00.00	Aplicações Diretas	675,623.33		
3390.30.00	Material de Consumo	32,492.25		
3390.31.00	Premiações Culturais, Artísticas, Científicas,	0.00		
3390.32.00	Material de Distribuição Gratuita	0.00		
3390.33.00	Passagens e Despesas com Locomoção	0.00		
3390.36.00	Outros Serviços de Terceiros - Pessoa Física	132,437.08		
3390.39.00	Outros Serviços de Terceiros - Pessoa Jurídica	506,264.00		
3390.92.00	Despesas de Exercício Anteriores (Outras que	4,430.00		
3390.93.00	Indenizações e Restituições	0.00		
4000.00.00	DESPESAS DE CAPITAL			0.00
4400.00.00	INVESTIMENTOS		0.00	
4490.00.00	Aplicações Diretas	0.00		
4490.51.00	Obras e Instalações	0.00		
4490.52.00	Equipamentos e Material Permanente	0.00		
			TOTAL	677,756.33

Fredson Cosme Andrade de Souza
Prefeito
CPF - 869.106.985-68

Contador



Estado da Bahia
Prefeitura Municipal de Mulungu do Morro
Natureza da Despesa Segundo as Categorias Econômicas

Anexo 2, da Lei nº 4.326/2002

Exercício 2016

Documento Assinado Digitalmente por: FLAVIO MASCARENHAS ARAUJO, FREDSON COSME ANDRADE DE SOUZA
 Acesse em: http://e.ccm.ba.gov.br/ppi/validaDoc.seam Código do documento: 6e7c9b9c-c0b6-4fc4-bc0f-7d64673b1881

Unidade Orçamentária: 01.01.01 CÂMARA MUNICIPAL DE VEREADORES				
Código	Especificação	Desdobramento	Elemento	Categoria Econômica
3000.00.00	DESPESAS CORRENTES			894,877.79
3100.00.00	PESSOAL E ENCARGOS SOCIAIS		700,950.16	
3190.00.00	Aplicações Diretas	700,950.16		
3190.11.00	Vencimentos e Vantagens Fixas Pessoal Civil	586,148.96		
3190.13.00	Obrigações Patronais	114,801.20		
3190.91.00	Sentenças Judiciais	0.00		
3300.00.00	OUTRAS DESPESAS CORRENTES		193,927.63	
3390.00.00	Aplicações Diretas	193,927.63		
3390.14.00	Diárias – Civil	320.00		
3390.30.00	Material de Consumo	37,426.98		
3390.35.00	Serviços de Consultoria	93,000.00		
3390.36.00	Outros Serviços de Terceiros - Pessoa Física	8,815.00		
3390.39.00	Outros Serviços de Terceiros - Pessoa Jurídica	54,365.65		
4000.00.00	DESPESAS DE CAPITAL			23,194.88
4400.00.00	INVESTIMENTOS		23,194.88	
4490.00.00	Aplicações Diretas	23,194.88		
4490.51.00	Obras e Instalações	8,302.70		
4490.52.00	Equipamentos e Material Permanente	14,892.18		
			TOTAL	918,072.67

Fredson Cosme Andrade de Souza
Prefeito
CPF - 869.106.985-68

Contador



Estado da Bahia

Anexo 2, da Lei nº 4.326/2002

Prefeitura Municipal de Mulungu do Morro

Natureza da Despesa Segundo as Categorias Econômicas

Exercício 2016

Documento Assinado Digitalmente por: FLAVIO MASCARENHAS ARAUJO, FREDSON COSME ANDRADE DE SOUZA
Acesse em: http://eicem.ba.gov.br/ppi/validaDoc.seam Código do documento: 6e7c9b9c-e0b6-4fc4-bc0f-7d64673b1881

Unidade Orçamentária: 02.12.01 GABINETE DO PREFEITO				
Código	Especificação	Desdobramento	Elemento	Categoria Econômica
3000.00.00	DESPESAS CORRENTES			358,122.63
3100.00.00	PESSOAL E ENCARGOS SOCIAIS		347,250.12	
3190.00.00	Aplicações Diretas	347,250.12		
3190.04.00	Contratação por Tempo Determinado	0.00		
3190.11.00	Vencimentos e Vantagens Fixas Pessoal Civil	347,030.12		
3190.13.00	Obrigações Patronais	0.00		
3190.92.00	Despesas de Exercícios Anteriores	220.00		
3300.00.00	OUTRAS DESPESAS CORRENTES		10,872.51	
3390.00.00	Aplicações Diretas	10,872.51		
3390.14.00	Diárias – Civil	7,500.00		
3390.30.00	Material de Consumo	0.00		
3390.33.00	Passagens e Despesas com Locomoção	0.00		
3390.35.00	Serviços de Consultoria	0.00		
3390.36.00	Outros Serviços de Terceiros - Pessoa Física	0.00		
3390.39.00	Outros Serviços de Terceiros - Pessoa Jurídica	3,372.51		
3390.92.00	Despesas de Exercício Anteriores (Outras que	0.00		
4000.00.00	DESPESAS DE CAPITAL			0.00
4400.00.00	INVESTIMENTOS		0.00	
4490.00.00	Aplicações Diretas	0.00		
4490.52.00	Equipamentos e Material Permanente	0.00		
			TOTAL	358,122.63

Fredson Cosme Andrade de Souza
Prefeito
CPF - 869.106.985-68

Contador



Estado da Bahia

Anexo 2, da Lei nº 4.326/2007

Prefeitura Municipal de Mulungu do Morro

Natureza da Despesa Segundo as Categorias Econômicas

Exercício 2016

Documento Assinado Digitalmente por: FLAVIO MASCARENHAS ARAUJO, FREDSON COSME ANDRADE DE SOUZA
Acesse em: <http://eicm.ba.gov.br/ppi/validaDoc.seam> Código do documento: 6e7c9b9c-c0b6-4fc4-bc0f-7d64673b881

Unidade Orçamentária: 02.13.02 SECRETARIA MUNIC. ADMINISTRAÇÃO GERAL E				
Código	Especificação	Desdobramento	Elemento	Categoria Econômica
3000.00.00	DESPESAS CORRENTES			2,572,568.72
3100.00.00	PESSOAL E ENCARGOS SOCIAIS		1,222,407.32	
3190.00.00	Aplicações Diretas	1,222,407.32		
3190.04.00	Contratação por Tempo Determinado	60,829.00		
3190.11.00	Vencimentos e Vantagens Fixas Pessoal Civil	455,445.69		
3190.13.00	Obrigações Patronais	25,483.46		
3190.91.00	Sentenças Judiciais	593,942.05		
3190.92.00	Despesas de Exercícios Anteriores	86,707.12		
3200.00.00	JUROS E ENCARGOS DA DÍVIDA		0.00	
3290.00.00	Aplicações Diretas	0.00		
3290.21.00	Juros sobre a Dívida por Contrato	0.00		
3300.00.00	OUTRAS DESPESAS CORRENTES		1,350,161.40	
3390.00.00	Aplicações Diretas	1,350,161.40		
3390.14.00	Diárias – Civil	14,200.00		
3390.30.00	Material de Consumo	89,669.94		
3390.33.00	Passagens e Despesas com Locomoção	0.00		
3390.35.00	Serviços de Consultoria	96,000.00		
3390.36.00	Outros Serviços de Terceiros - Pessoa Física	387,949.03		
3390.39.00	Outros Serviços de Terceiros - Pessoa Jurídica	563,930.32		
3390.41.00	Contribuições	0.00		
3390.47.00	Obrigações Tributárias e Contributivas	151,571.06		
3390.92.00	Despesas de Exercício Anteriores (Outras que	34,735.43		
3390.93.00	Indenizações e Restituições	12,105.62		
4000.00.00	DESPESAS DE CAPITAL			277,728.62
4400.00.00	INVESTIMENTOS		9,520.00	
4490.00.00	Aplicações Diretas	9,520.00		
4490.52.00	Equipamentos e Material Permanente	9,520.00		
4600.00.00	AMORTIZAÇÃO DA DÍVIDA		268,208.62	
4690.00.00	Aplicações Diretas	268,208.62		
4690.71.00	Principal da Dívida Contratual Resgatada	268,208.62		
9000.00.00				0.00
9900.00.00			0.00	
9990.00.00		0.00		
9999.99.99	Reserva de Contingência	0.00		
			TOTAL	2,850,297.34

Fredson Cosme Andrade de Souza
 Prefeito
 CPF - 869.106.985-68

Contador



Estado da Bahia
Prefeitura Municipal de Mulungu do Morro
Natureza da Despesa Segundo as Categorias Econômicas

Anexo 2, da Lei nº 4.320/64

Exercício 2016

Documento Assinado Digitalmente por: FLAVIO MASCARENHAS ARAUJO, FREDSON COSME ANDRADE DE SOUZA
 Acesse em: http://eicem.ba.gov.br/epp/validaDoc.seam Código do documento: 6e7c9b9c-c0b6-4fc4-bc0f-7d64673b1881

Unidade Orçamentária: 02.14.03 SECRETARIA MUNICIPAL DE GOVERNO				
Código	Especificação	Desdobramento	Elemento	Categoria Econômica
3000.00.00	DESPESAS CORRENTES			94,945.25
3100.00.00	PESSOAL E ENCARGOS SOCIAIS		43,477.00	
3190.00.00	Aplicações Diretas	43,477.00		
3190.11.00	Vencimentos e Vantagens Fixas Pessoal Civil	43,477.00		
3190.13.00	Obrigações Patronais	0.00		
3190.94.00	Indenizações e Restituições Trabalhistas	0.00		
3300.00.00	OUTRAS DESPESAS CORRENTES		51,468.25	
3390.00.00	Aplicações Diretas	51,468.25		
3390.30.00	Material de Consumo	0.00		
3390.33.00	Passagens e Despesas com Locomoção	0.00		
3390.36.00	Outros Serviços de Terceiros - Pessoa Física	0.00		
3390.39.00	Outros Serviços de Terceiros - Pessoa Jurídica	51,468.25		
4000.00.00	DESPESAS DE CAPITAL			0.00
4400.00.00	INVESTIMENTOS		0.00	
4490.00.00	Aplicações Diretas	0.00		
4490.52.00	Equipamentos e Material Permanente	0.00		
			TOTAL	94,945.25

Fredson Cosme Andrade de Souza
Prefeito
CPF - 869.106.985-68

Contador



Estado da Bahia

Anexo 2, da Lei nº 4.320/64

Prefeitura Municipal de Mulungu do Morro

Natureza da Despesa Segundo as Categorias Econômicas

Exercício 2016

Documento Assinado Digitalmente por: FLAVIO MASCARENHAS ARAUJO, FREDSON COSME ANDRADE DE SOUZA
Acesse em: http://eicm.ba.gov.br/ppi/validaDoc.seam Código do documento: 6e7c9b9c-c0b6-4fc4-bc0f-7d64673b1881

Unidade Orçamentária: 02.15.00 SECRETARIA MUNICIPAL DE PLANEJAMENTO				
Código	Especificação	Desdobramento	Elemento	Categoria Econômica
3000.00.00	DESPESAS CORRENTES			143,191.80
3100.00.00	PESSOAL E ENCARGOS SOCIAIS		0.00	
3190.00.00	Aplicações Diretas	0.00		
3190.04.00	Contratação por Tempo Determinado	0.00		
3190.13.00	Obrigações Patronais	0.00		
3190.92.00	Despesas de Exercícios Anteriores	0.00		
3300.00.00	OUTRAS DESPESAS CORRENTES		143,191.80	
3390.00.00	Aplicações Diretas	143,191.80		
3390.10.00	Outros Benefícios de Natureza Social	0.00		
3390.14.00	Diárias – Civil	0.00		
3390.30.00	Material de Consumo	45,003.00		
3390.33.00	Passagens e Despesas com Locomoção	0.00		
3390.35.00	Serviços de Consultoria	77,732.80		
3390.36.00	Outros Serviços de Terceiros - Pessoa Física	0.00		
3390.39.00	Outros Serviços de Terceiros - Pessoa Jurídica	0.00		
3390.92.00	Despesas de Exercício Anteriores (Outras que	20,456.00		
4000.00.00	DESPESAS DE CAPITAL			0.00
4400.00.00	INVESTIMENTOS		0.00	
4490.00.00	Aplicações Diretas	0.00		
4490.52.00	Equipamentos e Material Permanente	0.00		
			TOTAL	143,191.80

Fredson Cosme Andrade de Souza
Prefeito
CPF - 869.106.985-68

Contador



Unidade Orçamentária: 02.16.05 SEC. MUNIC. DE INFRA-ESTRUTURA e SERVIÇOS				
Código	Especificação	Desdobramento	Elemento	Categoria Econômica
3000.00.00	DESPESAS CORRENTES			2,350,832.79
3100.00.00	PESSOAL E ENCARGOS SOCIAIS		879,332.58	
3170.00.00		0.00		
3171.71.00	Rateio pela Participação em Consórcio Público	0.00		
3190.00.00	Aplicações Diretas	879,332.58		
3190.04.00	Contratação por Tempo Determinado	78,370.56		
3190.11.00	Vencimentos e Vantagens Fixas Pessoal Civil	743,808.80		
3190.13.00	Obrigações Patronais	0.00		
3190.92.00	Despesas de Exercícios Anteriores	57,153.22		
3300.00.00	OUTRAS DESPESAS CORRENTES		1,471,500.21	
3370.00.00		0.00		
3371.70.00	Rateio pela Participação em Consórcio Público	0.00		
3390.00.00	Aplicações Diretas	1,471,500.21		
3390.14.00	Diárias – Civil	0.00		
3390.30.00	Material de Consumo	222,034.89		
3390.36.00	Outros Serviços de Terceiros - Pessoa Física	203,692.72		
3390.39.00	Outros Serviços de Terceiros - Pessoa Jurídica	969,658.14		
3390.92.00	Despesas de Exercício Anteriores (Outras que	76,114.46		
3393.39.00	Outros Serv. de Terceiros - P. Jurídica	0.00		
4000.00.00	DESPESAS DE CAPITAL			1,025,803.86
4400.00.00	INVESTIMENTOS		1,025,803.86	
4470.00.00		0.00		
4471.70.00	Rateio pela Participação em Consórcio Público	0.00		
4490.00.00	Aplicações Diretas	1,025,803.86		
4490.51.00	Obras e Instalações	933,303.86		
4490.52.00	Equipamentos e Material Permanente	92,500.00		
4490.61.00	Aquisição de Imóveis	0.00		
4493.51.00	Obras e Instalações	0.00		
4493.52.00	Equipamentos e Material Permanente	0.00		
			TOTAL	3,376,636.65

Fredson Cosme Andrade de Souza
 Prefeito
 CPF - 869.106.985-68

Contador



Estado da Bahia

Anexo 2, da Lei nº 4.326/2002

Prefeitura Municipal de Mulungu do Morro

Natureza da Despesa Segundo as Categorias Econômicas

Exercício 2016

Documento Assinado Digitalmente por: FLAVIO MASCARENHAS ARAUJO, FREDSON COSME ANDRADE DE SOUZA
Acesse em: http://eicem.ba.gov.br/ppi/validaDoc.seam Código do documento: 6e7c9b9c-c0b6-4fc4-bc0f-7d64673b1881

Unidade Orçamentária: 02.17.06 SECRETARIA MUNIC DE AGRIC REFORMA AGR E DES				
Código	Especificação	Desdobramento	Elemento	Categoria Econômica
3000.00.00	DESPESAS CORRENTES			75,719.61
3100.00.00	PESSOAL E ENCARGOS SOCIAIS		31,622.90	
3190.00.00	Aplicações Diretas	31,622.90		
3190.04.00	Contratação por Tempo Determinado	0.00		
3190.11.00	Vencimentos e Vantagens Fixas Pessoal Civil	31,622.90		
3190.13.00	Obrigações Patronais	0.00		
3300.00.00	OUTRAS DESPESAS CORRENTES		44,096.71	
3390.00.00	Aplicações Diretas	44,096.71		
3390.14.00	Diárias – Civil	400.00		
3390.30.00	Material de Consumo	0.00		
3390.32.00	Material de Distribuição Gratuita	0.00		
3390.36.00	Outros Serviços de Terceiros - Pessoa Física	15,078.68		
3390.39.00	Outros Serviços de Terceiros - Pessoa Jurídica	28,562.93		
3390.41.00	Contribuições	0.00		
3390.47.00	Obrigações Tributárias e Contributivas	0.00		
3390.92.00	Despesas de Exercício Anteriores (Outras que	55.10		
4000.00.00	DESPESAS DE CAPITAL			0.00
4400.00.00	INVESTIMENTOS		0.00	
4490.00.00	Aplicações Diretas	0.00		
4490.51.00	Obras e Instalações	0.00		
4490.52.00	Equipamentos e Material Permanente	0.00		
			TOTAL	75,719.61

Fredson Cosme Andrade de Souza
 Prefeito
 CPF - 869.106.985-68

 Contador



Unidade Orçamentária: 02.18.07 SECRETARIA MUNIC DESENV IGUAD E ASSIST SOCIAL				
Código	Especificação	Desdobramento	Elemento	Categoria Econômica
3000.00.00	DESPESAS CORRENTES			246,747.94
3100.00.00	PESSOAL E ENCARGOS SOCIAIS		79,508.21	
3190.00.00	Aplicações Diretas	79,508.21		
3190.04.00	Contratação por Tempo Determinado	0.00		
3190.11.00	Vencimentos e Vantagens Fixas Pessoal Civil	72,820.42		
3190.13.00	Obrigações Patronais	0.00		
3190.91.00	Sentenças Judiciais	0.00		
3190.92.00	Despesas de Exercícios Anteriores	6,687.79		
3300.00.00	OUTRAS DESPESAS CORRENTES		167,239.73	
3350.00.00	Traferencias de Instituições	0.00		
3350.43.00	Subvenções Sociais	0.00		
3390.00.00	Aplicações Diretas	167,239.73		
3390.14.00	Diárias – Civil	600.00		
3390.30.00	Material de Consumo	67,663.70		
3390.32.00	Material de Distribuição Gratuita	2,100.00		
3390.35.00	Serviços de Consultoria	16,195.60		
3390.36.00	Outros Serviços de Terceiros - Pessoa Física	33,890.00		
3390.39.00	Outros Serviços de Terceiros - Pessoa Jurídica	44,544.00		
3390.92.00	Despesas de Exercício Anteriores (Outras que	2,246.43		
3390.93.00	Indenizações e Restituições	0.00		
4000.00.00	DESPESAS DE CAPITAL			0.00
4400.00.00	INVESTIMENTOS		0.00	
4490.00.00	Aplicações Diretas	0.00		
4490.51.00	Obras e Instalações	0.00		
4490.52.00	Equipamentos e Material Permanente	0.00		
			TOTAL	246,747.94

Fredson Cosme Andrade de Souza
 Prefeito
 CPF - 869.106.985-68

Contador



Estado da Bahia
Prefeitura Municipal de Mulungu do Morro
Natureza da Despesa Segundo as Categorias Econômicas

Anexo 2, da Lei nº 4.326/04

Exercício 2016

Documento Assinado Digitalmente por: FLAVIO MASCARENHAS ARAUJO, FREDSON COSME ANDRADE DE SOUZA
 Acesse em: http://eicm.ba.gov.br/epp/validaDoc.seam Código do documento: 6e7c9b9c-c0b6-4fc4-bc0f-7d6f4673b1881

Unidade Orçamentária: 02.18.08 FUNDO MUNIC. DE ASSISTÊNCIA SOCIAL				
Código	Especificação	Desdobramento	Elemento	Categoria Econômica
3000.00.00	DESPESAS CORRENTES			524,134.12
3100.00.00	PESSOAL E ENCARGOS SOCIAIS		231,939.10	
3190.00.00	Aplicações Diretas	231,939.10		
3190.04.00	Contratação por Tempo Determinado	42,240.00		
3190.11.00	Vencimentos e Vantagens Fixas Pessoal Civil	183,860.05		
3190.13.00	Obrigações Patronais	0.00		
3190.92.00	Despesas de Exercícios Anteriores	5,839.05		
3300.00.00	OUTRAS DESPESAS CORRENTES		292,195.02	
3350.00.00	Traferencias de Instituições	0.00		
3350.43.00	Subvenções Sociais	0.00		
3390.00.00	Aplicações Diretas	292,195.02		
3390.14.00	Diárias – Civil	6,600.00		
3390.30.00	Material de Consumo	76,482.03		
3390.32.00	Material de Distribuição Gratuita	0.00		
3390.35.00	Serviços de Consultoria	0.00		
3390.36.00	Outros Serviços de Terceiros - Pessoa Física	203,430.00		
3390.39.00	Outros Serviços de Terceiros - Pessoa Jurídica	5,672.25		
3390.48.00	Outros Auxílios Financeiros à Pessoas Físicas	0.00		
3390.92.00	Despesas de Exercício Anteriores (Outras que	10.74		
3390.93.00	Indenizações e Restituições	0.00		
4000.00.00	DESPESAS DE CAPITAL			6,620.00
4400.00.00	INVESTIMENTOS		6,620.00	
4490.00.00	Aplicações Diretas	6,620.00		
4490.51.00	Obras e Instalações	0.00		
4490.52.00	Equipamentos e Material Permanente	6,620.00		
			TOTAL	530,754.12

Fredson Cosme Andrade de Souza
Prefeito
CPF - 869.106.985-68

Contador



Estado da Bahia
 Prefeitura Municipal de Mulungu do Morro
 Natureza da Despesa Segundo as Categorias Econômicas

Anexo 2, da Lei nº 4.326/04

Exercício 2016

Documento Assinado Digitalmente por: FLAVIO MASCARENHAS ARAUJO, FREDSON COSME ANDRADE DE SOUZA
 Acesse em: http://eicem.ba.gov.br/ppi/validaDoc.seam Código do documento: 6e7c9b9c-c0b6-4fc4-bc0f-7d64673b1881

Unidade Orçamentária: 02.18.09 FUNDO DOS DIREITOS DA CRIANÇA e DO				
Código	Especificação	Desdobramento	Elemento	Categoria Econômica
3000.00.00	DESPESAS CORRENTES			73,360.41
3100.00.00	PESSOAL E ENCARGOS SOCIAIS		60,053.45	
3190.00.00	Aplicações Diretas	60,053.45		
3190.04.00	Contratação por Tempo Determinado	0.00		
3190.11.00	Vencimentos e Vantagens Fixas Pessoal Civil	59,489.82		
3190.13.00	Obrigações Patronais	0.00		
3190.92.00	Despesas de Exercícios Anteriores	563.63		
3300.00.00	OUTRAS DESPESAS CORRENTES		13,306.96	
3350.00.00	Traferencias de Instituições	0.00		
3350.43.00	Subvenções Sociais	0.00		
3390.00.00	Aplicações Diretas	13,306.96		
3390.14.00	Diárias – Civil	0.00		
3390.30.00	Material de Consumo	0.00		
3390.32.00	Material de Distribuição Gratuita	0.00		
3390.36.00	Outros Serviços de Terceiros - Pessoa Física	10,630.00		
3390.39.00	Outros Serviços de Terceiros - Pessoa Jurídica	2,676.96		
3390.48.00	Outros Auxílios Financeiros à Pessoas Físicas	0.00		
4000.00.00	DESPESAS DE CAPITAL			0.00
4400.00.00	INVESTIMENTOS		0.00	
4490.00.00	Aplicações Diretas	0.00		
4490.52.00	Equipamentos e Material Permanente	0.00		
			TOTAL	73,360.41

 Fredson Cosme Andrade de Souza
 Prefeito
 CPF - 869.106.985-68

 Contador



Unidade Orçamentária: 02.19.08 SECRETARIA MUNICIPAL DE EDUCAÇÃO				
Código	Especificação	Desdobramento	Elemento	Categoria Econômica
3000.00.00	DESPESAS CORRENTES			14,570,807.17
3100.00.00	PESSOAL E ENCARGOS SOCIAIS		10,644,822.47	
3190.00.00	Aplicações Diretas	10,644,822.47		
3190.04.00	Contratação por Tempo Determinado	781,711.89		
3190.11.00	Vencimentos e Vantagens Fixas Pessoal Civil	8,614,136.48		
3190.13.00	Obrigações Patronais	1,170,328.07		
3190.91.00	Sentenças Judiciais	0.00		
3190.92.00	Despesas de Exercícios Anteriores	78,646.03		
3300.00.00	OUTRAS DESPESAS CORRENTES		3,925,984.70	
3350.00.00	Traferencias de Instituições	0.00		
3350.43.00	Subvenções Sociais	0.00		
3390.00.00	Aplicações Diretas	3,925,984.70		
3390.14.00	Diárias – Civil	400.00		
3390.30.00	Material de Consumo	1,555,043.79		
3390.32.00	Material de Distribuição Gratuita	0.00		
3390.33.00	Passagens e Despesas com Locomoção	0.00		
3390.35.00	Serviços de Consultoria	32,391.20		
3390.36.00	Outros Serviços de Terceiros - Pessoa Física	222,222.21		
3390.39.00	Outros Serviços de Terceiros - Pessoa Jurídica	1,476,541.45		
3390.92.00	Despesas de Exercício Anteriores (Outras que	639,386.05		
3390.93.00	Indenizações e Restituições	0.00		
4000.00.00	DESPESAS DE CAPITAL			826,915.10
4400.00.00	INVESTIMENTOS		826,915.10	
4490.00.00	Aplicações Diretas	826,915.10		
4490.51.00	Obras e Instalações	809,115.10		
4490.52.00	Equipamentos e Material Permanente	17,800.00		
4490.61.00	Aquisição de Imóveis	0.00		
			TOTAL	15,397,722.27

Fredson Cosme Andrade de Souza
 Prefeito
 CPF - 869.106.985-68

Contador



Unidade Orçamentária: 02.20.09 FUNDO MUNICIPAL DE SAÚDE				
Código	Especificação	Desdobramento	Elemento	Categoria Econômica
3000.00.00	DESPESAS CORRENTES			6,079,208.45
3100.00.00	PESSOAL E ENCARGOS SOCIAIS		2,920,399.05	
3190.00.00	Aplicações Diretas	2,920,399.05		
3190.04.00	Contratação por Tempo Determinado	914,148.05		
3190.11.00	Vencimentos e Vantagens Fixas Pessoal Civil	1,832,417.37		
3190.13.00	Obrigações Patronais	0.00		
3190.91.00	Sentenças Judiciais	0.00		
3190.92.00	Despesas de Exercícios Anteriores	173,833.63		
3300.00.00	OUTRAS DESPESAS CORRENTES		3,158,809.40	
3350.00.00	Traferencias de Instituições	150.00		
3350.43.00	Subvenções Sociais	150.00		
3390.00.00	Aplicações Diretas	3,158,659.40		
3390.14.00	Diárias – Civil	45,740.00		
3390.30.00	Material de Consumo	1,046,167.28		
3390.32.00	Material de Distribuição Gratuita	215.60		
3390.33.00	Passagens e Despesas com Locomoção	0.00		
3390.35.00	Serviços de Consultoria	40,485.20		
3390.36.00	Outros Serviços de Terceiros - Pessoa Física	1,465,559.23		
3390.39.00	Outros Serviços de Terceiros - Pessoa Jurídica	450,537.80		
3390.47.00	Obrigações Tributárias e Contributivas	0.00		
3390.48.00	Outros Auxílios Financeiros à Pessoas Físicas	0.00		
3390.92.00	Despesas de Exercício Anteriores (Outras que	109,954.29		
3390.93.00	Indenizações e Restituições	0.00		
4000.00.00	DESPESAS DE CAPITAL			34,007.44
4400.00.00	INVESTIMENTOS		34,007.44	
4490.00.00	Aplicações Diretas	34,007.44		
4490.51.00	Obras e Instalações	13,950.00		
4490.52.00	Equipamentos e Material Permanente	20,057.44		
4490.61.00	Aquisição de Imóveis	0.00		
			TOTAL	6,113,215.89

Fredson Cosme Andrade de Souza
 Prefeito
 CPF - 869.106.985-68

Contador



Estado da Bahia

Anexo 2, da Lei nº 4.320/64

Prefeitura Municipal de Mulungu do Morro

Natureza da Despesa Segundo as Categorias Econômicas

Exercício 2016

Documento Assinado Digitalmente por: FLAVIO MASCARENHAS ARAUJO, FREDSON COSME ANDRADE DE SOUZA
Acesse em: http://eicem.ba.gov.br/ppi/validaDoc.seam Código do documento: 6e7c9b9c-c0b6-4fc4-bc0f-7d64673b1881

Unidade Orçamentária: 02.21.10 SECRETARIA MUNIC DE MEIO AMB E DESENV				
Código	Especificação	Desdobramento	Elemento	Categoria Econômica
3000.00.00	DESPESAS CORRENTES			14,000.00
3100.00.00	PESSOAL E ENCARGOS SOCIAIS		14,000.00	
3190.00.00	Aplicações Diretas	14,000.00		
3190.04.00	Contratação por Tempo Determinado	0.00		
3190.11.00	Vencimentos e Vantagens Fixas Pessoal Civil	14,000.00		
3190.13.00	Obrigações Patronais	0.00		
3190.91.00	Sentenças Judiciais	0.00		
3300.00.00	OUTRAS DESPESAS CORRENTES		0.00	
3390.00.00	Aplicações Diretas	0.00		
3390.14.00	Diárias – Civil	0.00		
3390.30.00	Material de Consumo	0.00		
3390.32.00	Material de Distribuição Gratuita	0.00		
3390.33.00	Passagens e Despesas com Locomoção	0.00		
3390.36.00	Outros Serviços de Terceiros - Pessoa Física	0.00		
3390.39.00	Outros Serviços de Terceiros - Pessoa Jurídica	0.00		
3390.41.00	Contribuições	0.00		
4000.00.00	DESPESAS DE CAPITAL			0.00
4400.00.00	INVESTIMENTOS		0.00	
4490.00.00	Aplicações Diretas	0.00		
4490.52.00	Equipamentos e Material Permanente	0.00		
			TOTAL	14,000.00

Fredson Cosme Andrade de Souza
Prefeito
CPF - 869.106.985-68

Contador



Unidade Orçamentária: 02.22.11 SECRETARIA MUNIC DE CULTURA, TURISMO E				
Código	Especificação	Desdobramento	Elemento	Categoria Econômica
3000.00.00	DESPESAS CORRENTES			677,756.33
3100.00.00	PESSOAL E ENCARGOS SOCIAIS		2,133.00	
3190.00.00	Aplicações Diretas	2,133.00		
3190.04.00	Contratação por Tempo Determinado	0.00		
3190.11.00	Vencimentos e Vantagens Fixas Pessoal Civil	0.00		
3190.13.00	Obrigações Patronais	0.00		
3190.92.00	Despesas de Exercícios Anteriores	2,133.00		
3300.00.00	OUTRAS DESPESAS CORRENTES		675,623.33	
3350.00.00	Traferencias de Instituições	0.00		
3350.43.00	Subvenções Sociais	0.00		
3390.00.00	Aplicações Diretas	675,623.33		
3390.30.00	Material de Consumo	32,492.25		
3390.31.00	Premiações Culturais, Artísticas, Científicas,	0.00		
3390.32.00	Material de Distribuição Gratuita	0.00		
3390.33.00	Passagens e Despesas com Locomoção	0.00		
3390.36.00	Outros Serviços de Terceiros - Pessoa Física	132,437.08		
3390.39.00	Outros Serviços de Terceiros - Pessoa Jurídica	506,264.00		
3390.92.00	Despesas de Exercício Anteriores (Outras que	4,430.00		
3390.93.00	Indenizações e Restituições	0.00		
4000.00.00	DESPESAS DE CAPITAL			0.00
4400.00.00	INVESTIMENTOS		0.00	
4490.00.00	Aplicações Diretas	0.00		
4490.51.00	Obras e Instalações	0.00		
4490.52.00	Equipamentos e Material Permanente	0.00		
			TOTAL	677,756.33

Fredson Cosme Andrade de Souza
 Prefeito
 CPF - 869.106.985-68

Contador



CONSOLIDAÇÃO GERAL

Código	Especificação	Desdobramento	Grupo	Categoria Econômica
3000.00.00	DESPESAS CORRENTES			28,676,273.01
3100.00.00	PESSOAL E ENCARGOS SOCIAIS		17,177,895.36	
3190.00.00	Aplicações Diretas	17,177,895.36		
3190.04.00	Contratação por Tempo Determinado	1,877,299.50		
3190.11.00	Vencimentos e Vantagens Fixas Pessoal Civil	12,984,257.61		
3190.13.00	Obrigações Patronais	1,310,612.73		
3190.91.00	Sentenças Judiciais	593,942.05		
3190.92.00	Despesas de Exercícios Anteriores	411,783.47		
3300.00.00	OUTRAS DESPESAS CORRENTES		11,498,377.65	
3350.00.00	Traferencias de Instituições	150.00		
3350.43.00	Subvenções Sociais	150.00		
3390.00.00	Aplicações Diretas	11,498,227.65		
3390.14.00	Diárias – Civil	75,760.00		
3390.30.00	Material de Consumo	3,171,983.86		
3390.32.00	Material de Distribuição Gratuita	2,315.60		
3390.35.00	Serviços de Consultoria	355,804.80		
3390.36.00	Outros Serviços de Terceiros - Pessoa Física	2,683,703.95		
3390.39.00	Outros Serviços de Terceiros - Pessoa Jurídica	4,157,594.26		
3390.47.00	Obrigações Tributárias e Contributivas	151,571.06		
3390.92.00	Despesas de Exercício Anteriores (Outras que Não P	887,388.50		
3390.93.00	Indenizações e Restituições	12,105.62		
4000.00.00	DESPESAS DE CAPITAL			2,194,269.90
4400.00.00	INVESTIMENTOS		1,926,061.28	
4490.00.00	Aplicações Diretas	1,926,061.28		
4490.51.00	Obras e Instalações	1,764,671.66		
4490.52.00	Equipamentos e Material Permanente	161,389.62		
4600.00.00	AMORTIZAÇÃO DA DÍVIDA		268,208.62	
4690.00.00	Aplicações Diretas	268,208.62		
4690.71.00	Principal da Dívida Contratual Resgatada	268,208.62		
			TOTAL	30,870,542.91

Fredson Cosme Andrade de Souza
 Prefeito
 CPF - 869.106.985-68

Contador

Estado da Bahia
Prefeitura Municipal de Mulungu do Morro
Programa de Trabalho

Anexo 6, da Lei nº 4.326/04

Exercício 2016



Documento Assinado Digitalmente por: FLAVIO MASCARENHAS ARAUJO, FREDSON COSME ANDRADE DE SOUZA
Acesse em: <http://eicm.ba.gov.br/ppp/validaDoc.seam> Código do documento: 1748d70d-b870-4213-9df7-42bc7cac334a

UNIDADE: 01.01.01 CÂMARA MUNICIPAL DE VEREADORES				
Código	Especificação	Projetos	Atividades	Total
01.000.0000.0000	Legislativa	8,302.70	909,769.97	918,072.67
01.031.0001.1001	REEQUIPAMENTO DA CÂMARA MUNICIPAL	8,302.70		8,302.70
01.031.0001.2001	MANUTENÇÃO DOS SERVIÇOS DA CÂMARA		909,769.97	909,769.97
TOTAL		8,302.70	909,769.97	918,072.67

Fredson Cosme Andrade de Souza
Prefeito
CPF - 869.106.985-68

Contador

Estado da Bahia
Prefeitura Municipal de Mulungu do Morro
Programa de Trabalho

Anexo 6, da Lei nº 4.326/04

Exercício 2016



Documento Assinado Digitalmente por: FLAVIO MASCARENHAS ARAUJO, FREDSON COSME ANDRADE DE SOUZA
Acesse em: <http://eicm.ba.gov.br/ppp/validaDoc.seam> Código do documento: 1748d70d-b870-4213-9df7-42bc7cac334a

UNIDADE: 02.12.01 GABINETE DO PREFEITO				
Código	Especificação	Projetos	Atividades	Total
02.000.0000.0000	Judiciária		75,850.00	75,850.00
02.061.0002.2004	MANUTENÇÃO DAS AÇÕES DA PROCURADORIA		75,850.00	75,850.00
04.000.0000.0000	Administração		282,272.63	282,272.63
04.122.0002.2003	MANUTENÇÃO DAS AÇÕES DO GABINETE DO		252,305.63	252,305.63
04.124.0002.2002	MANUTENÇÃO DAS AÇÕES DA		29,967.00	29,967.00
	TOTAL	0.00	358,122.63	358,122.63

Fredson Cosme Andrade de Souza
Prefeito
CPF - 869.106.985-68

Contador



UNIDADE: 02.13.02 SECRETARIA MUNIC. ADMINISTRAÇÃO GERAL E FINANÇAS

Código	Especificação	Projetos	Atividades	Total
04.000.0000.0000	Administração		2,582,088.72	2,582,088.72
04.122.0002.2007	MANUTENÇÃO DAS AÇÕES DA SEC. DE ADM.,		2,582,088.72	2,582,088.72
04.128.0002.2058	CAPACITAÇÃO, TREINAMENTO e QUALIFICAÇÃO		0.00	0.00
04.244.0002.2027	MANUTENÇÃO DAS AÇÕES DOS CONSELHOS		0.00	0.00
28.000.0000.0000	Encargos Especiais		268,208.62	268,208.62
28.846.0002.2008	MANUTENÇÃO DAS AÇÕES ENCARGOS DA		268,208.62	268,208.62
99.000.0000.0000	Reserva de Contingência		0.00	0.00
99.999.0002.2055	RESERVA DE CONTINGÊNCIA		0.00	0.00
TOTAL		0.00	2,850,297.34	2,850,297.34

Fredson Cosme Andrade de Souza
Prefeito
CPF - 869.106.985-68

Contador

Estado da Bahia
Prefeitura Municipal de Mulungu do Morro
Programa de Trabalho

Anexo 6, da Lei nº 4.326/04

Exercício 2016



Documento Assinado Digitalmente por: FLAVIO MASCARENHAS ARAUJO, FREDSON COSME ANDRADE DE SOUZA
Acesse em: <http://eicm.ba.gov.br/ppp/validaDoc.seam> Código do documento: 1748d70d-b870-4213-9df7-42bc7cac334a

UNIDADE: 02.14.03 SECRETARIA MUNICIPAL DE GOVERNO

Código	Especificação	Projetos	Atividades	Total
04.000.0000.0000	Administração		43,477.00	43,477.00
04.131.0002.2005	MANUTENÇÃO DAS AÇÕES DA OUVIDORIA		43,477.00	43,477.00
24.000.0000.0000	Comunicações		51,468.25	51,468.25
24.131.0002.2006	MANUTENÇÃO DAS AÇÕES DE		51,468.25	51,468.25
	TOTAL	0.00	94,945.25	94,945.25

Fredson Cosme Andrade de Souza
Prefeito
CPF - 869.106.985-68

Contador

Estado da Bahia
Prefeitura Municipal de Mulungu do Morro
Programa de Trabalho

Anexo 6, da Lei nº 4.326/04

Exercício 2016



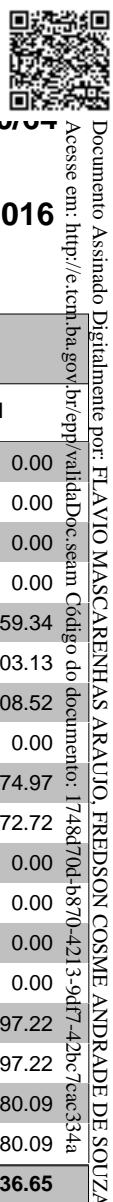
Documento Assinado Digitalmente por: FLAVIO MASCARENHAS ARAUJO, FREDSON COSME ANDRADE DE SOUZA
Acesse em: <http://eicm.ba.gov.br/ppi/validaDoc.seam> Código do documento: 1748d70d-b870-4213-9df7-42bc7eac334a

UNIDADE: 02.15.00 SECRETARIA MUNICIPAL DE PLANEJAMENTO

Código	Especificação	Projetos	Atividades	Total
04.000.0000.0000	Administração		143,191.80	143,191.80
04.122.0002.2062	MANUTENÇÃO DAS AÇÕES DA SEC. DE		143,191.80	143,191.80
	TOTAL	0.00	143,191.80	143,191.80

Fredson Cosme Andrade de Souza
Prefeito
CPF - 869.106.985-68

Contador



UNIDADE: 02.16.05 SEC. MUNIC. DE INFRA-ESTRUTURA e SERVIÇOS PÚBLICOS				
Código	Especificação	Projetos	Atividades	Total
04.000.0000.0000	Administração		0.00	0.00
04.122.0007.2034	MANUTENÇÃO DAS AÇÕES DO CONSÓRCIO		0.00	0.00
08.000.0000.0000	Assistência Social	0.00		0.00
08.482.0004.1002	CONSTRUÇÃO DE CASAS POPULARES	0.00		0.00
15.000.0000.0000	Urbanismo	1,006,911.65	2,250,747.69	3,257,659.34
15.451.0007.1003	CONSTRUÇÃO, AMPL. e REFORMA DE	65,503.13		65,503.13
15.451.0007.1006	PAVIMENTAÇÃO e CALÇAMENTO DE VIAS	941,408.52		941,408.52
15.451.0007.1017	CONSTRUÇÃO DA PRAÇA DO TANQUE GRANDE	0.00		0.00
15.451.0007.2009	MANUTENÇÃO DAS AÇÕES DA SEC. DE		1,118,574.97	1,118,574.97
15.452.0007.2061	MANUTENÇÃO DA LIMPEZA PÚBLICA		1,132,172.72	1,132,172.72
17.000.0000.0000	Saneamento	0.00		0.00
17.512.0007.1005	CONSTR. AMPL.e REFORMA DE REDE DE	0.00		0.00
18.000.0000.0000	Gestão Ambiental	0.00		0.00
18.544.0007.1012	Construção de Praças	0.00		0.00
25.000.0000.0000	Energia		90,497.22	90,497.22
25.752.0007.2060	MANUTENÇÃO DA ILUMINAÇÃO PÚBLICA		90,497.22	90,497.22
26.000.0000.0000	Transporte		28,480.09	28,480.09
26.782.0007.2059	MANUTENÇÃO e CONSERVAÇÃO DE ESTRADAS		28,480.09	28,480.09
TOTAL		1,006,911.65	2,369,725.00	3,376,636.65

 Fredson Cosme Andrade de Souza
 Prefeito
 CPF - 869.106.985-68

 Contador

Estado da Bahia
Prefeitura Municipal de Mulungu do Morro
Programa de Trabalho

Anexo 6, da Lei nº 4.326/04

Exercício 2016



Documento Assinado Digitalmente por: FLAVIO MASCARENHAS ARAUJO, FREDSON COSME ANDRADE DE SOUZA
Acesse em: <http://eicm.ba.gov.br/ppi/validaDoc.seam> Código do documento: 1748d70d-b870-4213-9df7-42bc7cac334a

UNIDADE: 02.17.06 SECRETARIA MUNIC DE AGRIC REFORMA AGR E DES ECONOM

Código	Especificação	Projetos	Atividades	Total
20.000.0000.0000	Agricultura		75,719.61	75,719.61
20.631.0009.2046	MANUT. DAS AÇÕES DA AGRICULTURA,		75,719.61	75,719.61
	TOTAL	0.00	75,719.61	75,719.61

Fredson Cosme Andrade de Souza
Prefeito
CPF - 869.106.985-68

Contador



UNIDADE: 02.18.07 SECRETARIA MUNIC DESENV IGUAD E ASSIST SOCIAL

Código	Especificação	Projetos	Atividades	Total
08.000.0000.0000	Assistência Social	0.00	246,747.94	246,747.94
08.125.0004.2056	MANUTENÇÃO DOS CONSELHOS		0.00	0.00
08.244.0004.1016	CONSTRUÇÃO DE CENTRO DE GERAÇÃO DE	0.00		0.00
08.244.0004.2010	MANUT. DAS AÇÕES DA SEC. DE DESENV.,		246,747.94	246,747.94
TOTAL		0.00	246,747.94	246,747.94

Fredson Cosme Andrade de Souza
Prefeito
CPF - 869.106.985-68

Contador



UNIDADE: 02.18.08 FUNDO MUNIC. DE ASSISTÊNCIA SOCIAL

Código	Especificação	Projetos	Atividades	Total
08.000.0000.0000	Assistência Social		530,754.12	530,754.12
08.244.0004.2021	MANUTENÇÃO DAS AÇÕES DO IGD SUAS		4,754.21	4,754.21
08.244.0004.2022	MANUT. DO BENEFÍCIO DE PRESTAÇÃO		2,722.00	2,722.00
08.244.0004.2024	MANUT. DO CENTRO DE CONVIVÊNCIA		168,144.22	168,144.22
08.244.0004.2026	MANUTENÇÃO DAS AÇÕES DO FUNDO MUNIC.		188,193.97	188,193.97
08.244.0004.2028	MANUTENÇÃO DAS AÇÕES DO PROG. BOLSA		58,950.95	58,950.95
08.244.0004.2029	MANUTENÇÃO DAS AÇÕES DO PISO BÁSICO		85,666.06	85,666.06
08.244.0004.2031	MANUTENÇÃO DAS AÇÕES DE BENEFÍCIOS		22,322.71	22,322.71
	TOTAL	0.00	530,754.12	530,754.12

Fredson Cosme Andrade de Souza
Prefeito
CPF - 869.106.985-68

Contador

Estado da Bahia
Prefeitura Municipal de Mulungu do Morro
Programa de Trabalho

Anexo 6, da Lei nº 4.326/04

Exercício 2016



Documento Assinado Digitalmente por: FLAVIO MASCARENHAS ARAUJO, FREDSON COSME ANDRADE DE SOUZA
Acesse em: <http://eicm.ba.gov.br/ppp/validaDoc.seam> Código do documento: 1748d70d-b870-4213-9df7-42bc7cac334a

UNIDADE: 02.18.09 FUNDO DOS DIREITOS DA CRIANÇA e DO ADOLESCENTE				
Código	Especificação	Projetos	Atividades	Total
08.000.0000.0000	Assistência Social		73,360.41	73,360.41
08.243.0004.2025	MANUTENÇÃO DAS AÇÕES DO CONSELHO		5,432.70	5,432.70
08.243.0004.2032	MANUTENÇÃO DO FUNDO DOS DIREITOS DA		67,927.71	67,927.71
TOTAL		0.00	73,360.41	73,360.41

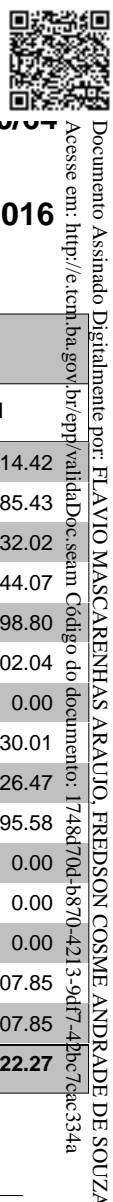
Fredson Cosme Andrade de Souza
Prefeito
CPF - 869.106.985-68

Contador

Estado da Bahia
 Prefeitura Municipal de Mulungu do Morro
 Programa de Trabalho

Anexo 6, da Lei nº 4.326/04

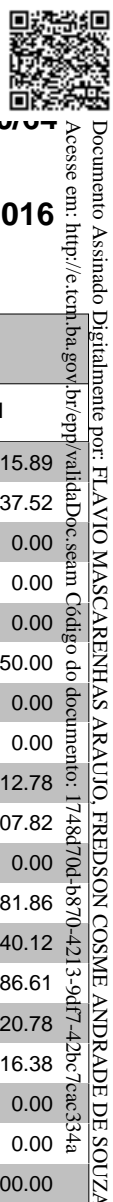
Exercício 2016



UNIDADE: 02.19.08 SECRETARIA MUNICIPAL DE EDUCAÇÃO				
Código	Especificação	Projetos	Atividades	Total
12.000.0000.0000	Educação	575,969.34	13,407,445.08	13,983,414.42
12.122.0003.2013	MANUTENÇÃO DAS AÇÕES DA SEC. DE		1,327,785.43	1,327,785.43
12.306.0003.2020	MANUTENÇÃO DAS AÇÕES DO PROGRAMA		602,832.02	602,832.02
12.361.0003.1007	CONST. AMPLIAÇÃO e REFORMA DE ESCOLAS	228,444.07		228,444.07
12.361.0003.1010	CONSTRUÇÃO, AMPL. e REFORMA DE QUADRAS	44,798.80		44,798.80
12.361.0003.2014	MANUTENÇÃO DAS AÇÕES DO ENSINO		10,981,602.04	10,981,602.04
12.361.0003.2048	MANUTENÇÃO DAS AÇÕES DO PDDE		0.00	0.00
12.361.0003.2063	Aplicação de Precatórios do FUNDEF / 2001 a		408,730.01	408,730.01
12.365.0003.1008	CONSTRUÇÃO, AMPLIAÇÃO e REFORMA DE	302,726.47		302,726.47
12.365.0003.2015	MANUTENÇÃO DAS AÇÕES DO ENSINO INFANTIL		86,495.58	86,495.58
12.366.0003.2017	MANUTENÇÃO DAS AÇÕES DA EDUCAÇÃO		0.00	0.00
12.366.0003.2018	MANUT. DAS AÇÕES DO PROGRAMA TODOS		0.00	0.00
12.367.0003.2016	MANUTENÇÃO DAS AÇÕES DA EDUCAÇÃO		0.00	0.00
26.000.0000.0000	Transporte		1,414,307.85	1,414,307.85
26.782.0003.2019	MANUTENÇÃO DAS AÇÕES DO PROGRAMA		1,414,307.85	1,414,307.85
TOTAL		575,969.34	14,821,752.93	15,397,722.27

 Fredson Cosme Andrade de Souza
 Prefeito
 CPF - 869.106.985-68

 Contador



UNIDADE: 02.20.09 FUNDO MUNICIPAL DE SAÚDE				
Código	Especificação	Projetos	Atividades	Total
10.000.0000.0000	Saúde	13,950.00	6,099,265.89	6,113,215.89
10.122.0006.2036	MANUTENÇÃO DAS AÇÕES DO FUNDO		1,440,937.52	1,440,937.52
10.244.0006.2037	MANUTENÇÃO DAS AÇÕES DO PROGRAMA		0.00	0.00
10.244.0006.2054	MANUTENÇÃO DO PROGRAMA TRATAMENTO		0.00	0.00
10.301.0006.1009	CONSTRUÇÃO, AMPL. e REFORMA DE UNIDADES	0.00		0.00
10.301.0006.1014	AMPLIAÇÃO DO CENTRO DE SAÚDE	13,950.00		13,950.00
10.301.0006.1015	CONSTRUÇÃO E MELHORIAS HABITACIONAIS	0.00		0.00
10.301.0006.2023	MANUTENÇÃO DO PROGRAMA SAÚDE NA		0.00	0.00
10.301.0006.2038	MANUTENÇÃO DAS AÇÕES DE CAMPANHAS DE		162,212.78	162,212.78
10.301.0006.2039	MANUTENÇÃO DAS AÇÕES DO PROGRAMA		430,007.82	430,007.82
10.301.0006.2040	MANUT. DAS AÇÕES DA COMPENSAÇÃO DE		0.00	0.00
10.301.0006.2041	MANUTENÇÃO DAS AÇÕES DO PROGRAMA		358,081.86	358,081.86
10.301.0006.2042	MANUTENÇÃO DAS AÇÕES DO PROGRAMA		77,740.12	77,740.12
10.301.0006.2043	MANUTENÇÃO DAS AÇÕES DO PROGRAMA		587,486.61	587,486.61
10.301.0006.2044	MANUT. DAS AÇÕES DO PROG. DE MELHORIA		37,020.78	37,020.78
10.301.0006.2049	MANUTENÇÃO DAS AÇÕES DO NASF		95,616.38	95,616.38
10.301.0006.2050	IMPLANT. E MANUT. DO CENTRO DE		0.00	0.00
10.301.0006.2051	MANUT. DO PROGRAMA CENTRO DE ATENÇÃO		0.00	0.00
10.301.0006.2052	MANUT. DO PROGRAMA DE QUALIF. DA ASSIST.		5,100.00	5,100.00
10.302.0006.1013	CONSTRUÇÃO, REFORMA, AMP. DO HOSPITAL	0.00		0.00
10.302.0006.2047	MANUTENÇÃO DAS AÇÕES HOSPITALARES e		2,881,827.64	2,881,827.64
10.304.0006.2035	MANUTENÇÃO DAS AÇÕES ESTRUTURANTES DE		4,915.58	4,915.58
10.305.0006.2045	MANUT. DAS AÇÕES DO PROG. DE VIGILÂNCIA e		18,318.80	18,318.80
TOTAL		13,950.00	6,099,265.89	6,113,215.89

Fredson Cosme Andrade de Souza
 Prefeito
 CPF - 869.106.985-68

Contador

Estado da Bahia
Prefeitura Municipal de Mulungu do Morro
Programa de Trabalho

Anexo 6, da Lei nº 4.326/04

Exercício 2016



Documento Assinado Digitalmente por: FLAVIO MASCARENHAS ARAUJO, FREDSON COSME ANDRADE DE SOUZA
Acesse em: <http://eicm.ba.gov.br/ppp/validaDoc.seam> Código do documento: 1748d70d-b870-4213-9df7-42bc7cac334a

UNIDADE: 02.21.10 SECRETARIA MUNIC DE MEIO AMB E DESENV SUSTENTAVEL

Código	Especificação	Projetos	Atividades	Total
08.000.0000.0000	Assistência Social		0.00	0.00
08.182.0005.2033	MANUTENÇÃO DAS AÇÕES DA		0.00	0.00
18.000.0000.0000	Gestão Ambiental		14,000.00	14,000.00
18.541.0005.2011	MANUT. DAS AÇÕES DA SEC. DO MEIO		14,000.00	14,000.00
	TOTAL	0.00	14,000.00	14,000.00

Fredson Cosme Andrade de Souza
Prefeito
CPF - 869.106.985-68

Contador

Estado da Bahia
Prefeitura Municipal de Mulungu do Morro
Programa de Trabalho

Anexo 6, da Lei nº 4.326/04

Exercício 2016



Documento Assinado Digitalmente por: FLAVIO MASCARENHAS ARAUJO, FREDSON COSME ANDRADE DE SOUZA
Acesse em: <http://eicm.ba.gov.br/ppp/validaDoc.seam> Código do documento: 1748d70d-b870-4213-9df7-42bc7cac334a

UNIDADE: 02.22.11 SECRETARIA MUNIC DE CULTURA, TURISMO E ESPORTES				
Código	Especificação	Projetos	Atividades	Total
04.000.0000.0000	Administração		85,351.00	85,351.00
04.392.0008.2012	MANUTENÇÃO DAS AÇÕES DA SEC. DE		85,351.00	85,351.00
13.000.0000.0000	Cultura		592,405.33	592,405.33
13.392.0008.2057	MANUTENÇÃO DAS AÇÕES DOS FESTEJOS		592,405.33	592,405.33
27.000.0000.0000	Desporto e Lazer	0.00		0.00
27.812.0008.1004	CONSTRUÇÃO,AMPL e REFORMA DE QUADRAS	0.00		0.00
	TOTAL	0.00	677,756.33	677,756.33

Fredson Cosme Andrade de Souza
Prefeito
CPF - 869.106.985-68

Contador



Prefeitura Municipal de Mulungu do Morro

Exercício 2016

PROGRAMA DE TRABALHO DO GOVERNO				
DEMONSTRATIVO DE FUNÇÕES, SUBFUNÇÕES E PROGRAMAS E POR PROJETOS E ATIVIDADES				
Código	Especificação	Projetos	Atividades	TOTAL
01.000.0000.0000	Legislativa	8,302.70	909,769.97	918,072.67
01.031.0000.0000	Ação Legislativa	8,302.70	909,769.97	918,072.67
01.031.0001.0000	PODER LEGISLATIVO	8,302.70	909,769.97	918,072.67
01.031.0001.1001	REEQUIPAMENTO DA CÂMARA MUNICIPAL	8,302.70		8,302.70
01.031.0001.2001	MANUTENÇÃO DOS SERVIÇOS DA CÂMARA		909,769.97	909,769.97
02.000.0000.0000	Judiciária		75,850.00	75,850.00
02.061.0000.0000	Ação Judiciária		75,850.00	75,850.00
02.061.0002.0000	ADMINISTRAÇÃO DIRETA e FINANÇAS		75,850.00	75,850.00
02.061.0002.2004	MANUTENÇÃO DAS AÇÕES DA PROCURADORIA		75,850.00	75,850.00
04.000.0000.0000	Administração		3,136,381.15	3,136,381.15
04.122.0000.0000	Administração Geral		2,977,586.15	2,977,586.15
04.122.0002.0000	ADMINISTRAÇÃO DIRETA e FINANÇAS		2,977,586.15	2,977,586.15
04.122.0002.2003	MANUTENÇÃO DAS AÇÕES DO GABINETE DO		252,305.63	252,305.63
04.122.0002.2007	MANUTENÇÃO DAS AÇÕES DA SEC. DE ADM.,		2,582,088.72	2,582,088.72
04.122.0002.2062	MANUTENÇÃO DAS AÇÕES DA SEC. DE		143,191.80	143,191.80
04.124.0000.0000	Controle Interno		29,967.00	29,967.00
04.124.0002.0000	ADMINISTRAÇÃO DIRETA e FINANÇAS		29,967.00	29,967.00
04.124.0002.2002	MANUTENÇÃO DAS AÇÕES DA		29,967.00	29,967.00
04.131.0000.0000	Comunicação Social		43,477.00	43,477.00
04.131.0002.0000	ADMINISTRAÇÃO DIRETA e FINANÇAS		43,477.00	43,477.00
04.131.0002.2005	MANUTENÇÃO DAS AÇÕES DA OUVIDORIA		43,477.00	43,477.00
04.392.0000.0000	Difusão Cultural		85,351.00	85,351.00
04.392.0008.0000	CULTURA, TURISMO e ESPORTE		85,351.00	85,351.00
04.392.0008.2012	MANUTENÇÃO DAS AÇÕES DA SEC. DE		85,351.00	85,351.00
08.000.0000.0000	Assistência Social		850,862.47	850,862.47
08.243.0000.0000	Assistência à Criança e ao Adolescente		73,360.41	73,360.41
08.243.0004.0000	DESENVOLVIMENTO, IGUALDADE e		73,360.41	73,360.41
08.243.0004.2025	MANUTENÇÃO DAS AÇÕES DO CONSELHO		5,432.70	5,432.70
08.243.0004.2032	MANUTENÇÃO DO FUNDO DOS DIREITOS DA		67,927.71	67,927.71
08.244.0000.0000	Assistência Comunitária		777,502.06	777,502.06
08.244.0004.0000	DESENVOLVIMENTO, IGUALDADE e		777,502.06	777,502.06
08.244.0004.2010	MANUT. DAS AÇÕES DA SEC. DE DESENV.,		246,747.94	246,747.94
08.244.0004.2021	MANUTENÇÃO DAS AÇÕES DO IGD SUAS		4,754.21	4,754.21
08.244.0004.2022	MANUT. DO BENEFÍCIO DE PRESTAÇÃO		2,722.00	2,722.00
08.244.0004.2024	MANUT. DO CENTRO DE CONVIVÊNCIA		168,144.22	168,144.22
08.244.0004.2026	MANUTENÇÃO DAS AÇÕES DO FUNDO MUNIC.		188,193.97	188,193.97
08.244.0004.2028	MANUTENÇÃO DAS AÇÕES DO PROG. BOLSA		58,950.95	58,950.95
08.244.0004.2029	MANUTENÇÃO DAS AÇÕES DO PISO BÁSICO		85,666.06	85,666.06
08.244.0004.2031	MANUTENÇÃO DAS AÇÕES DE BENEFÍCIOS		22,322.71	22,322.71
10.000.0000.0000	Saúde	13,950.00	6,099,265.89	6,113,215.89
10.122.0000.0000	Administração Geral		1,440,937.52	1,440,937.52
10.122.0006.0000	SAÚDE		1,440,937.52	1,440,937.52
10.122.0006.2036	MANUTENÇÃO DAS AÇÕES DO FUNDO		1,440,937.52	1,440,937.52



Prefeitura Municipal de Mulungu do Morro

Exercício 2016

PROGRAMA DE TRABALHO DO GOVERNO				
DEMONSTRATIVO DE FUNÇÕES, SUBFUNÇÕES E PROGRAMAS E POR PROJETOS E ATIVIDADES				
Código	Especificação	Projetos	Atividades	TOTAL
10.301.0000.0000	Atenção Básica	13,950.00	1,753,266.35	1,767,216.35
10.301.0006.0000	SAÚDE	13,950.00	1,753,266.35	1,767,216.35
10.301.0006.1014	AMPLIAÇÃO DO CENTRO DE SAÚDE	13,950.00		13,950.00
10.301.0006.2038	MANUTENÇÃO DAS AÇÕES DE CAMPANHAS DE		162,212.78	162,212.78
10.301.0006.2039	MANUTENÇÃO DAS AÇÕES DO PROGRAMA		430,007.82	430,007.82
10.301.0006.2041	MANUTENÇÃO DAS AÇÕES DO PROGRAMA		358,081.86	358,081.86
10.301.0006.2042	MANUTENÇÃO DAS AÇÕES DO PROGRAMA		77,740.12	77,740.12
10.301.0006.2043	MANUTENÇÃO DAS AÇÕES DO PROGRAMA		587,486.61	587,486.61
10.301.0006.2044	MANUT. DAS AÇÕES DO PROG. DE MELHORIA		37,020.78	37,020.78
10.301.0006.2049	MANUTENÇÃO DAS AÇÕES DO NASF		95,616.38	95,616.38
10.301.0006.2052	MANUT. DO PROGRAMA DE QUALIF. DA ASSIST.		5,100.00	5,100.00
10.302.0000.0000	Assistência Hospitalar e Ambulatorial		2,881,827.64	2,881,827.64
10.302.0006.0000	SAÚDE		2,881,827.64	2,881,827.64
10.302.0006.2047	MANUTENÇÃO DAS AÇÕES HOSPITALARES e		2,881,827.64	2,881,827.64
10.304.0000.0000	Vigilância Sanitária		4,915.58	4,915.58
10.304.0006.0000	SAÚDE		4,915.58	4,915.58
10.304.0006.2035	MANUTENÇÃO DAS AÇÕES ESTRUTURANTES DE		4,915.58	4,915.58
10.305.0000.0000	Vigilância Epidemiológica		18,318.80	18,318.80
10.305.0006.0000	SAÚDE		18,318.80	18,318.80
10.305.0006.2045	MANUT. DAS AÇÕES DO PROG. DE VIGILÂNCIA e		18,318.80	18,318.80
12.000.0000.0000	Educação	575,969.34	13,407,445.08	13,983,414.42
12.122.0000.0000	Administração Geral		1,327,785.43	1,327,785.43
12.122.0003.0000	EDUCAÇÃO		1,327,785.43	1,327,785.43
12.122.0003.2013	MANUTENÇÃO DAS AÇÕES DA SEC. DE		1,327,785.43	1,327,785.43
12.306.0000.0000	Alimentação e Nutrição		602,832.02	602,832.02
12.306.0003.0000	EDUCAÇÃO		602,832.02	602,832.02
12.306.0003.2020	MANUTENÇÃO DAS AÇÕES DO PROGRAMA		602,832.02	602,832.02
12.361.0000.0000	Ensino Fundamental	273,242.87	11,390,332.05	11,663,574.92
12.361.0003.0000	EDUCAÇÃO	273,242.87	11,390,332.05	11,663,574.92
12.361.0003.1007	CONST. AMPLIAÇÃO e REFORMA DE ESCOLAS	228,444.07		228,444.07
12.361.0003.1010	CONSTRUÇÃO, AMPL. e REFORMA DE QUADRAS	44,798.80		44,798.80
12.361.0003.2014	MANUTENÇÃO DAS AÇÕES DO ENSINO		10,981,602.04	10,981,602.04
12.361.0003.2063	Aplicação de Precatórios do FUNDEF / 2001 a		408,730.01	408,730.01
12.365.0000.0000	Educação Infantil	302,726.47	86,495.58	389,222.05
12.365.0003.0000	EDUCAÇÃO	302,726.47	86,495.58	389,222.05
12.365.0003.1008	CONSTRUÇÃO, AMPLIAÇÃO e REFORMA DE	302,726.47		302,726.47
12.365.0003.2015	MANUTENÇÃO DAS AÇÕES DO ENSINO INFANTIL		86,495.58	86,495.58
13.000.0000.0000	Cultura		592,405.33	592,405.33
13.392.0000.0000	Difusão Cultural		592,405.33	592,405.33
13.392.0008.0000	CULTURA, TURISMO e ESPORTE		592,405.33	592,405.33
13.392.0008.2057	MANUTENÇÃO DAS AÇÕES DOS FESTEJOS		592,405.33	592,405.33
15.000.0000.0000	Urbanismo	1,006,911.65	2,250,747.69	3,257,659.34
15.451.0000.0000	Infra-estrutura Urbana	1,006,911.65	1,118,574.97	2,125,486.62



Prefeitura Municipal de Mulungu do Morro

Exercício 2016

PROGRAMA DE TRABALHO DO GOVERNO				
DEMONSTRATIVO DE FUNÇÕES, SUBFUNÇÕES E PROGRAMAS E POR PROJETOS E ATIVIDADES				
Código	Especificação	Projetos	Atividades	TOTAL
15.451.0007.0000	INFRAESTRUTURA e SERVIÇOS PÚBLICOS	1,006,911.65	1,118,574.97	2,125,486.62
15.451.0007.1003	CONSTRUÇÃO, AMPL. e REFORMA DE	65,503.13		65,503.13
15.451.0007.1006	PAVIMENTAÇÃO e CALÇAMENTO DE VIAS	941,408.52		941,408.52
15.451.0007.2009	MANUTENÇÃO DAS AÇÕES DA SEC. DE		1,118,574.97	1,118,574.97
15.452.0000.0000	Serviços Urbanos		1,132,172.72	1,132,172.72
15.452.0007.0000	INFRAESTRUTURA e SERVIÇOS PÚBLICOS		1,132,172.72	1,132,172.72
15.452.0007.2061	MANUTENÇÃO DA LIMPEZA PÚBLICA		1,132,172.72	1,132,172.72
18.000.0000.0000	Gestão Ambiental	0.00	14,000.00	14,000.00
18.541.0000.0000	Preservação e Conservação Ambiental		14,000.00	14,000.00
18.541.0005.0000	MEIO AMBIENTE e DESENVOLVIMENTO		14,000.00	14,000.00
18.541.0005.2011	MANUT. DAS AÇÕES DA SEC. DO MEIO		14,000.00	14,000.00
18.544.0000.0000	Recursos Hídricos	0.00		0.00
18.544.0007.0000	INFRAESTRUTURA e SERVIÇOS PÚBLICOS	0.00		0.00
18.544.0007.1012	Construção de Praças	0.00		0.00
20.000.0000.0000	Agricultura		75,719.61	75,719.61
20.631.0000.0000	Reforma Agrária		75,719.61	75,719.61
20.631.0009.0000	AGRICULTURA, REFORMA AGRÁRIA e DESENV.		75,719.61	75,719.61
20.631.0009.2046	MANUT. DAS AÇÕES DA AGRICULTURA,		75,719.61	75,719.61
24.000.0000.0000	Comunicações		51,468.25	51,468.25
24.131.0000.0000	Comunicação Social		51,468.25	51,468.25
24.131.0002.0000	ADMINISTRAÇÃO DIRETA e FINANÇAS		51,468.25	51,468.25
24.131.0002.2006	MANUTENÇÃO DAS AÇÕES DE		51,468.25	51,468.25
25.000.0000.0000	Energia		90,497.22	90,497.22
25.752.0000.0000	Energia Elétrica		90,497.22	90,497.22
25.752.0007.0000	INFRAESTRUTURA e SERVIÇOS PÚBLICOS		90,497.22	90,497.22
25.752.0007.2060	MANUTENÇÃO DA ILUMINAÇÃO PÚBLICA		90,497.22	90,497.22
26.000.0000.0000	Transporte		1,442,787.94	1,442,787.94
26.782.0000.0000	Transporte Rodoviário		1,442,787.94	1,442,787.94
26.782.0003.0000	EDUCAÇÃO		1,414,307.85	1,414,307.85
26.782.0003.2019	MANUTENÇÃO DAS AÇÕES DO PROGRAMA		1,414,307.85	1,414,307.85
26.782.0007.0000	INFRAESTRUTURA e SERVIÇOS PÚBLICOS		28,480.09	28,480.09
26.782.0007.2059	MANUTENÇÃO e CONSERVAÇÃO DE ESTRADAS		28,480.09	28,480.09
28.000.0000.0000	Encargos Especiais		268,208.62	268,208.62
28.846.0000.0000	Outros Encargos Especiais		268,208.62	268,208.62
28.846.0002.0000	ADMINISTRAÇÃO DIRETA e FINANÇAS		268,208.62	268,208.62
28.846.0002.2008	MANUTENÇÃO DAS AÇÕES ENCARGOS DA		268,208.62	268,208.62

**PROGRAMA DE TRABALHO DO GOVERNO**
DEMONSTRATIVO DE FUNÇÕES, SUBFUNÇÕES E PROGRAMAS E POR PROJETOS E ATIVIDADES

Código	Especificação	Projetos	Atividades	TOTAL
	TOTAL	1,605,133.69	29,265,409.22	30,870,542.91

Fredson Cosme Andrade de Souza
Prefeito
CPF - 869.106.985-68

Contador



Prefeitura Municipal de Mulungu do Morro

Exercício 2016

PROGRAMA DE TRABALHO DO GOVERNO				
DEMONSTRATIVO DA DESPESA POR FUNÇÕES, SUBFUNÇÕES E PROGRAMAS CONFORME O VÍNCULO COM OS RECURSOS				
Código	Especificação	Ordinário	Vinculado	TOTAL
01.000.0000.0000	Legislativa	918,072.67		918,072.67
01.031.0000.0000	Ação Legislativa	918,072.67		918,072.67
01.031.0001.0000	PODER LEGISLATIVO	918,072.67		918,072.67
02.000.0000.0000	Judiciária	75,850.00		75,850.00
02.061.0000.0000	Ação Judiciária	75,850.00		75,850.00
02.061.0002.0000	ADMINISTRAÇÃO DIRETA e FINANÇAS	75,850.00		75,850.00
04.000.0000.0000	Administração	3,136,381.15		3,136,381.15
04.122.0000.0000	Administração Geral	2,977,586.15		2,977,586.15
04.122.0002.0000	ADMINISTRAÇÃO DIRETA e FINANÇAS	2,977,586.15		2,977,586.15
04.124.0000.0000	Controle Interno	29,967.00		29,967.00
04.124.0002.0000	ADMINISTRAÇÃO DIRETA e FINANÇAS	29,967.00		29,967.00
04.131.0000.0000	Comunicação Social	43,477.00		43,477.00
04.131.0002.0000	ADMINISTRAÇÃO DIRETA e FINANÇAS	43,477.00		43,477.00
04.392.0000.0000	Difusão Cultural	85,351.00		85,351.00
04.392.0008.0000	CULTURA, TURISMO e ESPORTE	85,351.00		85,351.00
08.000.0000.0000	Assistência Social	850,862.47		850,862.47
08.243.0000.0000	Assistência à Criança e ao Adolescente	73,360.41		73,360.41
08.243.0004.0000	DESENVOLVIMENTO, IGUALDADE e ASSISTÊNCIA	73,360.41		73,360.41
08.244.0000.0000	Assistência Comunitária	777,502.06		777,502.06
08.244.0004.0000	DESENVOLVIMENTO, IGUALDADE e ASSISTÊNCIA	777,502.06		777,502.06
10.000.0000.0000	Saúde		6,113,215.89	6,113,215.89
10.122.0000.0000	Administração Geral		1,440,937.52	1,440,937.52
10.122.0006.0000	SAÚDE		1,440,937.52	1,440,937.52
10.301.0000.0000	Atenção Básica		1,767,216.35	1,767,216.35
10.301.0006.0000	SAÚDE		1,767,216.35	1,767,216.35
10.302.0000.0000	Assistência Hospitalar e Ambulatorial		2,881,827.64	2,881,827.64
10.302.0006.0000	SAÚDE		2,881,827.64	2,881,827.64
10.304.0000.0000	Vigilância Sanitária		4,915.58	4,915.58
10.304.0006.0000	SAÚDE		4,915.58	4,915.58
10.305.0000.0000	Vigilância Epidemiológica		18,318.80	18,318.80
10.305.0006.0000	SAÚDE		18,318.80	18,318.80
12.000.0000.0000	Educação		13,983,414.42	13,983,414.42
12.122.0000.0000	Administração Geral		1,327,785.43	1,327,785.43
12.122.0003.0000	EDUCAÇÃO		1,327,785.43	1,327,785.43
12.306.0000.0000	Alimentação e Nutrição		602,832.02	602,832.02
12.306.0003.0000	EDUCAÇÃO		602,832.02	602,832.02
12.361.0000.0000	Ensino Fundamental		11,663,574.92	11,663,574.92
12.361.0003.0000	EDUCAÇÃO		11,663,574.92	11,663,574.92
12.365.0000.0000	Educação Infantil		389,222.05	389,222.05
12.365.0003.0000	EDUCAÇÃO		389,222.05	389,222.05
13.000.0000.0000	Cultura	592,405.33		592,405.33
13.392.0000.0000	Difusão Cultural	592,405.33		592,405.33
13.392.0008.0000	CULTURA, TURISMO e ESPORTE	592,405.33		592,405.33



Prefeitura Municipal de Mulungu do Morro

Exercício 2016

PROGRAMA DE TRABALHO DO GOVERNO				
DEMONSTRATIVO DA DESPESA POR FUNÇÕES, SUBFUNÇÕES E PROGRAMAS CONFORME O VÍNCULO COM OS RECURSOS				
Código	Especificação	Ordinário	Vinculado	TOTAL
15.000.0000.0000	Urbanismo	3,257,659.34		3,257,659.34
15.451.0000.0000	Infra-estrutura Urbana	2,125,486.62		2,125,486.62
15.451.0007.0000	INFRAESTRUTURA e SERVIÇOS PÚBLICOS	2,125,486.62		2,125,486.62
15.452.0000.0000	Serviços Urbanos	1,132,172.72		1,132,172.72
15.452.0007.0000	INFRAESTRUTURA e SERVIÇOS PÚBLICOS	1,132,172.72		1,132,172.72
18.000.0000.0000	Gestão Ambiental	14,000.00		14,000.00
18.541.0000.0000	Preservação e Conservação Ambiental	14,000.00		14,000.00
18.541.0005.0000	MEIO AMBIENTE e DESENVOLVIMENTO	14,000.00		14,000.00
18.544.0000.0000	Recursos Hídricos	0.00		0.00
18.544.0007.0000	INFRAESTRUTURA e SERVIÇOS PÚBLICOS	0.00		0.00
20.000.0000.0000	Agricultura	75,719.61		75,719.61
20.631.0000.0000	Reforma Agrária	75,719.61		75,719.61
20.631.0009.0000	AGRICULTURA, REFORMA AGRÁRIA e DESENV.	75,719.61		75,719.61
24.000.0000.0000	Comunicações	51,468.25		51,468.25
24.131.0000.0000	Comunicação Social	51,468.25		51,468.25
24.131.0002.0000	ADMINISTRAÇÃO DIRETA e FINANÇAS	51,468.25		51,468.25
25.000.0000.0000	Energia	90,497.22		90,497.22
25.752.0000.0000	Energia Elétrica	90,497.22		90,497.22
25.752.0007.0000	INFRAESTRUTURA e SERVIÇOS PÚBLICOS	90,497.22		90,497.22
26.000.0000.0000	Transporte	1,442,787.94		1,442,787.94
26.782.0000.0000	Transporte Rodoviário	1,442,787.94		1,442,787.94
26.782.0003.0000	EDUCAÇÃO	1,414,307.85		1,414,307.85
26.782.0007.0000	INFRAESTRUTURA e SERVIÇOS PÚBLICOS	28,480.09		28,480.09
28.000.0000.0000	Encargos Especiais	268,208.62		268,208.62
28.846.0000.0000	Outros Encargos Especiais	268,208.62		268,208.62
TOTAL		20,096,630.31	10,773,912.60	30,870,542.91

Fredson Cosme Andrade de Souza
 Prefeito
 CPF - 869.106.985-68

Contador



Estado da Bahia
 Prefeitura Municipal de Mulungu do Morro
 Demonstrativo da Despesa por Órgãos e Funções

Anexo 9.1, da Lei nº 4.326/07

Exercício 2016

Documento Assinado Digitalmente por: FREDSON COSME ANDRADE DE SOUZA. FLAVIO MASCARENHAS ARAUJO
 Acesse em: http://eicm.ba.gov.br/ppp/validaDoc.seam Código do documento: ee1c52a7-3a83-4670-986a-e129a1a288db

DEMONSTRATIVO DA DESPESA POR ORGÃOS E FUNÇÕES						
Órgãos \ Funções	Legislativa	Judiciária	Essencial à Justiça	Administração	Defesa Nacional	
CÂMARA MUNICIPAL DE VEREADORES	918,072.67	0.00	0.00	0.00	0.00	
GABINETE DO PREFEITO	0.00	75,850.00	0.00	282,272.63	0.00	
SECRETARIA MUNIC. ADMINISTRAÇÃO	0.00	0.00	0.00	2,582,088.72	0.00	
SECRETARIA MUNICIPAL DE GOVERNO	0.00	0.00	0.00	43,477.00	0.00	
SECRETARIA MUNICIPAL DE	0.00	0.00	0.00	143,191.80	0.00	
SEC. MUNIC. DE INFRA-ESTRUTURA e	0.00	0.00	0.00	0.00	0.00	
SECRETARIA MUNIC DE AGRIC	0.00	0.00	0.00	0.00	0.00	
SECRETARIA MUNIC DESENV IGUAD E	0.00	0.00	0.00	0.00	0.00	
FUNDO MUNIC. DE ASSISTÊNCIA SOCIAL	0.00	0.00	0.00	0.00	0.00	
FUNDO DOS DIREITOS DA CRIANÇA e	0.00	0.00	0.00	0.00	0.00	
SECRETARIA MUNICIPAL DE EDUCAÇÃO	0.00	0.00	0.00	0.00	0.00	
FUNDO MUNICIPAL DE SAÚDE	0.00	0.00	0.00	0.00	0.00	
SECRETARIA MUNIC DE MEIO AMB E	0.00	0.00	0.00	0.00	0.00	
SECRETARIA MUNIC DE CULTURA,	0.00	0.00	0.00	85,351.00	0.00	
TOTAL	918,072.67	75,850.00	0.00	3,136,381.15	0.00	

Fredson Cosme Andrade de Souza
 Prefeito
 CPF - 869.106.985-68

Contador



Estado da Bahia
 Prefeitura Municipal de Mulungu do Morro
 Demonstrativo da Despesa por Órgãos e Funções

Anexo 9.2, da Lei nº 4.326/03

Exercício 2016

Documento Assinado Digitalmente por: FLAVIO MASCARENHAS ARAUJO, FREDSON COSME ANDRADE DE SOUZA
 Acesse em: <http://eicm.ba.gov.br/app/validaDoc>; seam Código do documento: 57ae1133-b45d-49b4-b134-61786fcd2066

DEMONSTRATIVO DA DESPESA POR ORGÃOS E FUNÇÕES						
Órgãos \ Funções	Segurança Pública	Relações Exteriores	Assistência Social	Previdência Social	Saúde	
CÂMARA MUNICIPAL DE VEREADORES	0.00	0.00	0.00	0.00	0.00	
GABINETE DO PREFEITO	0.00	0.00	0.00	0.00	0.00	
SECRETARIA MUNIC. ADMINISTRAÇÃO	0.00	0.00	0.00	0.00	0.00	
SECRETARIA MUNICIPAL DE GOVERNO	0.00	0.00	0.00	0.00	0.00	
SECRETARIA MUNICIPAL DE	0.00	0.00	0.00	0.00	0.00	
SEC. MUNIC. DE INFRA-ESTRUTURA e	0.00	0.00	0.00	0.00	0.00	
SECRETARIA MUNIC DE AGRIC	0.00	0.00	0.00	0.00	0.00	
SECRETARIA MUNIC DESENV IGUAD E	0.00	0.00	246,747.94	0.00	0.00	
FUNDO MUNIC. DE ASSISTÊNCIA SOCIAL	0.00	0.00	530,754.12	0.00	0.00	
FUNDO DOS DIREITOS DA CRIANÇA e	0.00	0.00	73,360.41	0.00	0.00	
SECRETARIA MUNICIPAL DE EDUCAÇÃO	0.00	0.00	0.00	0.00	0.00	
FUNDO MUNICIPAL DE SAÚDE	0.00	0.00	0.00	0.00	6,113,215.89	
SECRETARIA MUNIC DE MEIO AMB E	0.00	0.00	0.00	0.00	0.00	
SECRETARIA MUNIC DE CULTURA,	0.00	0.00	0.00	0.00	0.00	
TOTAL	0.00	0.00	850,862.47	0.00	6,113,215.89	

Fredson Cosme Andrade de Souza
 Prefeito
 CPF - 869.106.985-68

Contador



Estado da Bahia
 Prefeitura Municipal de Mulungu do Morro
 Demonstrativo da Despesa por Órgãos e Funções

Anexo 9.3, da Lei nº 4.326/04

Exercício 2016

Documento Assinado Digitalmente por: FLAVIO MASCARENHAS ARAUJO, FREDSON COSME ANDRADE DE SOUZA
 Acesse em: http://eicm.ba.gov.br/ep/validaDoc.seam Código do documento: 860d1d92-325a-41d1-82c8-8ffa6b88a62

DEMONSTRATIVO DA DESPESA POR ORGÃOS E FUNÇÕES						
Orgãos \ Funções	Trabalho	Educação	Cultura	Direitos da Cidadania	Urbanismo	
CÂMARA MUNICIPAL DE VEREADORES	0.00	0.00	0.00	0.00	0.00	
GABINETE DO PREFEITO	0.00	0.00	0.00	0.00	0.00	
SECRETARIA MUNIC. ADMINISTRAÇÃO	0.00	0.00	0.00	0.00	0.00	
SECRETARIA MUNICIPAL DE GOVERNO	0.00	0.00	0.00	0.00	0.00	
SECRETARIA MUNICIPAL DE	0.00	0.00	0.00	0.00	0.00	
SEC. MUNIC. DE INFRA-ESTRUTURA e	0.00	0.00	0.00	0.00	3,257,659.34	
SECRETARIA MUNIC DE AGRIC	0.00	0.00	0.00	0.00	0.00	
SECRETARIA MUNIC DESENV IGUAD E	0.00	0.00	0.00	0.00	0.00	
FUNDO MUNIC. DE ASSISTÊNCIA SOCIAL	0.00	0.00	0.00	0.00	0.00	
FUNDO DOS DIREITOS DA CRIANÇA e	0.00	0.00	0.00	0.00	0.00	
SECRETARIA MUNICIPAL DE EDUCAÇÃO	0.00	13,983,414.42	0.00	0.00	0.00	
FUNDO MUNICIPAL DE SAÚDE	0.00	0.00	0.00	0.00	0.00	
SECRETARIA MUNIC DE MEIO AMB E	0.00	0.00	0.00	0.00	0.00	
SECRETARIA MUNIC DE CULTURA,	0.00	0.00	592,405.33	0.00	0.00	
TOTAL	0.00	13,983,414.42	592,405.33	0.00	3,257,659.34	

Fredson Cosme Andrade de Souza
 Prefeito
 CPF - 869.106.985-68

Contador



Estado da Bahia
 Prefeitura Municipal de Mulungu do Morro
 Demonstrativo da Despesa por Órgãos e Funções

Anexo 9.4, da Lei nº 4.326/03

Exercício 2016

Documento Assinado Digitalmente por: FLAVIO MASCARENHAS ARAUJO, FREDSON COSME ANDRADE DE SOUZA
 Acesse em: <http://eicm.ba.gov.br/ppp/validaDoc.seam> Código do documento: 6a57d30d-2b90-4a49-8d9e-fc6df8e70249

DEMONSTRATIVO DA DESPESA POR ORGÃOS E FUNÇÕES						
Orgãos \ Funções	Habitação	Saneamento	Gestão Ambiental	Ciência e Tecnologia	Agricultura	
CÂMARA MUNICIPAL DE VEREADORES	0.00	0.00	0.00	0.00	0.00	
GABINETE DO PREFEITO	0.00	0.00	0.00	0.00	0.00	
SECRETARIA MUNIC. ADMINISTRAÇÃO	0.00	0.00	0.00	0.00	0.00	
SECRETARIA MUNICIPAL DE GOVERNO	0.00	0.00	0.00	0.00	0.00	
SECRETARIA MUNICIPAL DE	0.00	0.00	0.00	0.00	0.00	
SEC. MUNIC. DE INFRA-ESTRUTURA e	0.00	0.00	0.00	0.00	0.00	
SECRETARIA MUNIC DE AGRIC	0.00	0.00	0.00	0.00	75,719.61	
SECRETARIA MUNIC DESENV IGUAD E	0.00	0.00	0.00	0.00	0.00	
FUNDO MUNIC. DE ASSISTÊNCIA SOCIAL	0.00	0.00	0.00	0.00	0.00	
FUNDO DOS DIREITOS DA CRIANÇA e	0.00	0.00	0.00	0.00	0.00	
SECRETARIA MUNICIPAL DE EDUCAÇÃO	0.00	0.00	0.00	0.00	0.00	
FUNDO MUNICIPAL DE SAÚDE	0.00	0.00	0.00	0.00	0.00	
SECRETARIA MUNIC DE MEIO AMB E	0.00	0.00	14,000.00	0.00	0.00	
SECRETARIA MUNIC DE CULTURA,	0.00	0.00	0.00	0.00	0.00	
TOTAL	0.00	0.00	14,000.00	0.00	75,719.61	

Fredson Cosme Andrade de Souza
 Prefeito
 CPF - 869.106.985-68

Contador



Estado da Bahia
 Prefeitura Municipal de Mulungu do Morro
 Demonstrativo da Despesa por Órgãos e Funções

Anexo 9.5, da Lei nº 4.326/07

Exercício 2016

Documento Assinado Digitalmente por: FLAVIO MASCARENHAS ARAUJO, FREDSON COSME ANDRADE DE SOUZA
 Acesse em: http://eicm.ba.gov.br/app/validaDoc.seam Código do documento: efl1eeeb6-e49b-49c0-9004-2ed7cfc4a911

DEMONSTRATIVO DA DESPESA POR ORGÃOS E FUNÇÕES						
Órgãos \ Funções	Organização Agrária	Indústria	Comércio e Serviços	Comunicações	Energia	
CÂMARA MUNICIPAL DE VEREADORES	0.00	0.00	0.00	0.00	0.00	
GABINETE DO PREFEITO	0.00	0.00	0.00	0.00	0.00	
SECRETARIA MUNIC. ADMINISTRAÇÃO	0.00	0.00	0.00	0.00	0.00	
SECRETARIA MUNICIPAL DE GOVERNO	0.00	0.00	0.00	51,468.25	0.00	
SECRETARIA MUNICIPAL DE	0.00	0.00	0.00	0.00	0.00	
SEC. MUNIC. DE INFRA-ESTRUTURA e	0.00	0.00	0.00	0.00	90,497.22	
SECRETARIA MUNIC DE AGRIC	0.00	0.00	0.00	0.00	0.00	
SECRETARIA MUNIC DESENV IGUAD E	0.00	0.00	0.00	0.00	0.00	
FUNDO MUNIC. DE ASSISTÊNCIA SOCIAL	0.00	0.00	0.00	0.00	0.00	
FUNDO DOS DIREITOS DA CRIANÇA e	0.00	0.00	0.00	0.00	0.00	
SECRETARIA MUNICIPAL DE EDUCAÇÃO	0.00	0.00	0.00	0.00	0.00	
FUNDO MUNICIPAL DE SAÚDE	0.00	0.00	0.00	0.00	0.00	
SECRETARIA MUNIC DE MEIO AMB E	0.00	0.00	0.00	0.00	0.00	
SECRETARIA MUNIC DE CULTURA,	0.00	0.00	0.00	0.00	0.00	
TOTAL	0.00	0.00	0.00	51,468.25	90,497.22	

Fredson Cosme Andrade de Souza
 Prefeito
 CPF - 869.106.985-68

Contador



Estado da Bahia
 Prefeitura Municipal de Mulungu do Morro
 Demonstrativo da Despesa por Órgãos e Funções

Anexo 9.6, da Lei nº 4.326/03

Exercício 2016

Documento Assinado Digitalmente por: FLAVIO MASCARENHAS ARAUJO, FREDSON COSME ANDRADE DE SOUZA
 Acesse em: http://eicm.ba.gov.br/ppp/validaDoc.seam Código do documento: bdf088cb-85c7-4372-44e9-c29afdf108d4a

DEMONSTRATIVO DA DESPESA POR ORGÃOS E FUNÇÕES						
Órgãos \ Funções	Transporte	Desporto e Lazer	Encargos Especiais	Reserva de Contingência	TOTAL	
CÂMARA MUNICIPAL DE VEREADORES	0.00	0.00	0.00	0.00	918,072.67	
GABINETE DO PREFEITO	0.00	0.00	0.00	0.00	358,122.63	
SECRETARIA MUNIC. ADMINISTRAÇÃO	0.00	0.00	268,208.62	0.00	2,850,297.34	
SECRETARIA MUNICIPAL DE GOVERNO	0.00	0.00	0.00	0.00	94,945.25	
SECRETARIA MUNICIPAL DE	0.00	0.00	0.00	0.00	143,191.80	
SEC. MUNIC. DE INFRA-ESTRUTURA e	28,480.09	0.00	0.00	0.00	3,376,636.65	
SECRETARIA MUNIC DE AGRIC	0.00	0.00	0.00	0.00	75,719.61	
SECRETARIA MUNIC DESENV IGUAD E	0.00	0.00	0.00	0.00	246,747.94	
FUNDO MUNIC. DE ASSISTÊNCIA SOCIAL	0.00	0.00	0.00	0.00	530,754.12	
FUNDO DOS DIREITOS DA CRIANÇA e	0.00	0.00	0.00	0.00	73,360.41	
SECRETARIA MUNICIPAL DE EDUCAÇÃO	1,414,307.85	0.00	0.00	0.00	15,397,722.27	
FUNDO MUNICIPAL DE SAÚDE	0.00	0.00	0.00	0.00	6,113,215.89	
SECRETARIA MUNIC DE MEIO AMB E	0.00	0.00	0.00	0.00	14,000.00	
SECRETARIA MUNIC DE CULTURA,	0.00	0.00	0.00	0.00	677,756.33	
TOTAL	1,442,787.94	0.00	268,208.62	0.00	30,870,542.91	

Fredson Cosme Andrade de Souza
 Prefeito
 CPF - 869.106.985-68

Contador

Estado da Bahia
Prefeitura Municipal de Mulungu do Morro
Comparativo da Receita Orçada com a Arrecadada

Anexo 10, da Lei nº 4.3



Documento Assinado Digitalmente por: FLAVIO MASCARENHAS ARAUJO, FREDSON COSME ANDRADE DE SOUZA
 Acesso em: http://eicam.ba.gov.br/ep/validarDocumento.aspx?Codigo=documento:1c28397d-39fe-4221-b36a-7cab078710e

Exercício 2010

Código	FNT	Especificação	Orçada	Arrecadada	Diferenças	
					Para Mais	Para Menos
1000.00.00.00	000	RECEITAS CORRENTES	34,953,678.19	32,667,685.47		
1100.00.00.00	000	RECEITAS TRIBUTÁRIAS	831,240.00	1,815,230.73		
1110.00.00.00	000	Impostos	798,720.00	1,785,661.34		
1112.00.00.00	000	Imposto s/ o Patrimônio e a Renda	249,480.00	379,990.98		
1112.02.00.00	000	Imp. s/ a Propr. Predial/Territorial Urbana (IPTU)	62,280.00	23,431.37		
1112.02.01.00	000	IPTU - Recursos Próprios	37,368.00	23,422.27		13,945.73
1112.02.02.00	002	IPTU - Saúde 15%	9,342.00	9.10		9,332.90
1112.02.03.00	001	IPTU - Educação 25%	15,570.00	0.00		15,570.00
1112.04.00.00	000	Imposto de Renda Retido na Fonte (IRRF)	183,600.00	356,559.61		
1112.04.01.00	000	IRRF - Recursos Próprios	100,080.00	174,986.93	74,906.93	
1112.04.02.00	002	IRRF - Saúde 15%	25,020.00	0.00		25,020.00
1112.04.03.00	001	IRRF - Educação 25%	41,700.00	0.00		41,700.00
1112.04.04.00	000	IRRF retido no FMS	14,400.00	165,582.83	151,182.83	
1112.04.05.00	000	IRRF retido no FMAS	2,400.00	15,989.85	13,589.85	
1112.08.00.00	000	Imposto S/ Transmissão Bens Imóveis - ITBI	3,600.00	0.00		
1112.08.01.00	000	ITBI - Recursos Próprios	2,160.00	0.00		2,160.00
1112.08.02.00	002	ITBI - Saúde 15%	540.00	0.00		540.00
1112.08.03.00	001	ITBI - Educação 25%	900.00	0.00		900.00
1113.00.00.00	000	Imposto sobre a Produção e a Circulação	549,240.00	1,405,670.36		
1113.05.00.00	000	Impostos s/ Serviços de Qualquer Natureza	549,240.00	1,405,670.36		
1113.05.01.00	000	Simplex Nacional	42,000.00	16,841.30		
1113.05.01.01	000	Simplex Nacional - Recursos Próprios	25,200.00	10,287.97		14,912.03
1113.05.01.02	002	Simplex Nacional - Saúde 15%	6,300.00	2,360.05		3,939.95
1113.05.01.03	001	Simplex Nacional - Educação 25%	10,500.00	4,193.28		6,306.72
1113.05.02.00	000	Imposto s/ serviços de Qualquer Natureza (ISS)	507,240.00	1,388,829.06		
1113.05.02.01	000	ISS - Recursos Próprios	284,184.00	1,297,155.34	1,012,971.34	
1113.05.02.02	002	ISS - Saúde 15%	71,046.00	0.00		71,046.00
1113.05.02.03	001	ISS - Educação 25%	118,410.00	0.00		118,410.00
1113.05.02.04	000	ISS - FMS	18,000.00	82,589.85	64,589.85	
1113.05.02.05	000	ISS - FMAS	15,600.00	9,083.87		6,516.13
1120.00.00.00	000	Taxas	32,520.00	29,569.39		
1121.00.00.00	000	Taxa pelo Exercício do Poder de Polícia	28,560.00	29,389.39		
1121.17.00.00	000	Taxa de Fiscalização Sanitária (FMS)	1,200.00	470.00		730.00
1121.25.00.00	000	Taxa de Licença de Func. de Estabelecimento -	17,000.00	6,957.21		10,042.79
1121.26.00.00	000	Taxa de Publicidade Comercial	1,200.00	0.00		1,200.00
1121.29.00.00	000	Taxa de licença para Execução de Obra	2,160.00	5,263.91	3,103.91	
1121.30.00.00	000	Taxa Autorização de Funcionamento de	3,000.00	110.54		2,889.46
1121.31.00.00	000	Taxa de Utilização de Área Pública - Feiras, etc.	1,200.00	1,466.21	266.21	
1121.32.00.00	000	Taxa Venda Editais	1,000.00	2,050.00	1,050.00	
1121.33.00.00	000	Taxa de Licença Ambiental	300.00	5,178.87	4,878.87	
1121.34.00.00	000	Taxa de Fiscalização do Funcionamento -TFF	0.00	6,017.65	6,017.65	
1121.35.00.00	000	Taxa de Licença Para Exploração de	0.00	1,875.00	1,875.00	
1121.99.00.00	000	Outras Taxas pelo Exercício do Poder de Polícia	1,500.00	0.00		1,500.00
1122.00.00.00	000	Taxas pela Prestação de Serviços	3,960.00	180.00		
1122.21.00.00	000	Taxas de Serviços Cadastrais	600.00	0.00		600.00
1122.28.00.00	000	Taxa de Cemitério	600.00	0.00		600.00

Estado da Bahia
Prefeitura Municipal de Mulungu do Morro
Comparativo da Receita Orçada com a Arrecadada

Anexo 10, da Lei nº 4.3



Exercício 2019

Código	FNT	Especificação	Orçada	Arrecadada	Diferenças	
					Para Mais	Para Menos
1122.90.00.00	000	Taxa de Limpeza Pública	600.00	0.00		600.00
1122.99.00.00	000	Outras Taxas pela Prestação de Serviços	2,160.00	180.00		1,980.00
1300.00.00.00	000	RECEITA PATRIMONIAL	105,480.00	297,205.01		
1320.00.00.00	000	Receitas de Valores Mobiliários	105,480.00	297,205.01		
1325.00.00.00	000	Remuneração de Depósitos Bancários	105,480.00	297,205.01		
1325.52.00.00	000	Rem. de Depósitos - VINCULADOS A	53,640.00	66,569.32		
1325.52.01.00	094	Rem. de Depósitos Bancários - FUNDEB	42,000.00	63,738.84	21,738.84	
1325.52.02.00	094	Rem. de Dep. Bancários - Educ. 25% - MDE	3,600.00	11.26		3,588.74
1325.52.03.00	094	Rem. de Depósitos Bancários - QSE	1,440.00	2,819.22	1,379.22	
1325.52.04.00	094	Rem. de Dep. Bancários - Educação -	2,400.00	0.00		2,400.00
1325.52.99.01	094	Rem. de Dep. Bancários - Transferências FNDE	4,200.00	0.00		4,200.00
1325.53.00.00	000	Rem. de Depósitos - VINCULADOS A SAÚDE	11,640.00	28,331.58		
1325.53.01.00	094	Rem. de Depósitos Bancários - SAÚDE - Aplic.	3,000.00	1,081.18		1,918.82
1325.53.02.00	094	Rem. de Depósitos Bancários - Transferências	7,440.00	21,195.91	13,755.91	
1325.53.03.00	094	Rem. de Depósitos Bancários - Saúde -	600.00	6,044.89	5,444.89	
1325.53.99.00	094	Rem. de Depósitos - Outros Rec. Vinc. a Saúde	600.00	9.60		590.40
1325.54.00.00	000	Rem. de Depósitos - ASSISTÊNCIA SOCIAL	7,200.00	11,127.70		
1325.54.01.00	094	Rem. de Depósitos Bancários - Transferências	3,840.00	11,127.67	7,287.67	
1325.54.02.00	094	Rem. de Depósitos Bancários - FMAS - Rec.	2,160.00	0.00		2,160.00
1325.54.03.00	094	Rem. de Depósitos Bancários - FNAS -	600.00	0.00		600.00
1325.54.99.01	094	Rem. de Depósitos - Outros Rec. Vinc. a	600.00	0.03		599.97
1325.55.00.00	000	Rem. de Dep. Bancários - CONVÊNIOS	1,800.00	66,323.19		
1325.55.01.00	094	Rem. de Depósitos Bancários - Convênios	1,800.00	66,323.19	64,523.19	
1325.56.00.00	000	Rem. de Depósitos - DEMAIS REC.	4,200.00	82,209.78		
1325.56.01.00	094	Remuneração de Depósitos Bancários - CIDE	360.00	2,668.98	2,308.98	
1325.56.02.00	094	Remuneração de Depósitos Bancários - FIES	600.00	236.09		363.91
1325.56.03.00	094	Rem. de Depósitos Bancários - FEP/	1,800.00	4,184.21	2,384.21	
1325.56.04.00	094	Rem. de Depósitos Bancários - Outros Rec.	1,440.00	75,120.50	73,680.50	
1325.57.00.00	000	Rem. de Depósitos - RECURSOS NÃO	27,000.00	42,643.44		
1325.57.01.00	094	REN Fundos de Rendimentos	600.00	987.04	387.04	
1325.57.04.00	094	Rem. de Depósitos - Outros Rec. não	26,400.00	41,656.40	15,256.40	
1600.00.00.00	000	RECEITA DE SERVIÇOS	495,240.00	640,657.18		
1600.05.00.00	000	Serviços de Saúde	492,000.00	640,657.18		
1600.05.01.00	014	AIH - Serviços Hospitalares	276,000.00	434,336.48	158,336.48	
1600.05.10.00	014	SIA-SUS Serviços Ambulatoriais	216,000.00	206,320.70		9,679.30
1600.13.00.00	000	Serviços Administrativos	3,240.00	0.00		
1600.13.02.00	000	Serviços de Venda de Editais	1,800.00	0.00		1,800.00
1600.13.99.00	000	Outros Serviços Administrativos	1,440.00	0.00		1,440.00
1700.00.00.00	000	TRANSFERÊNCIAS CORRENTES	33,464,502.19	29,806,135.83		
1720.00.00.00	000	Transferências Intergovernamentais	32,970,651.32	29,192,190.45		
1721.00.00.00	000	Transferências da União	17,432,044.56	15,882,653.14		
1721.01.00.00	000	Participação na Receita da União	12,810,402.00	11,821,419.83		
1721.01.02.00	000	Cota-Parte do - FPM	12,792,762.00	11,819,682.85		
1721.01.02.01	000	Cota-Parte do FPM - Recursos Próprios	7,675,657.20	9,448,176.40	1,772,519.20	
1721.01.02.02	002	Cota- Parte do FPM - Saúde 15%	1,918,914.30	1,780,995.43		137,918.87
1721.01.02.03	001	Cota-Parte do FPM - Educação 25%	3,198,190.50	590,511.02		2,607,679.48

Documento Assinado Digitalmente por: FLAVIO MASCARENHAS ARAUJO, FREDSON COSME ANDRADE DE SOUZA
 Acesso em: http://eicam.ba.gov.br/epp/validaDoc.seam?codigo_documento=128397d-39fe-42d-4a36e-7c9b07871de

Estado da Bahia
Prefeitura Municipal de Mulungu do Morro
Comparativo da Receita Orçada com a Arrecadada

Anexo 10, da Lei nº 4.3



Exercício 2019

Código	FNT	Especificação	Orçada	Arrecadada	Diferenças	
					Para Mais	Para Menos
1721.01.05.00	000	Cota-Parte - ITR	17,640.00	1,736.98		
1721.01.05.01	000	Cota-Parte do ITR - Recursos Próprios	10,584.00	1,323.01		9,260.99
1721.01.05.02	002	Cota-Parte do ITR - Saúde 15%	2,646.00	241.03		2,404.97
1721.01.05.03	001	Cota-Parte do ITR - Educação 25%	4,410.00	172.94		4,237.06
1721.22.00.00	000	Transferências da Compensação Financeira	196,800.00	92,594.18		
1721.22.30.00	042	Cota-Parte Royalties	16,800.00	0.00		16,800.00
1721.22.70.00	042	FEP - Fundo Especial do Petróleo	180,000.00	92,594.18		87,405.82
1721.33.00.00	000	Transferência ao Sistema Único de Saúde -	2,064,720.00	1,449,783.16		
1721.33.01.00	014	Atenção Básica: PAB FIXO	456,000.00	328,803.96		127,196.04
1721.33.02.00	014	Atenção Básica: PACS - Agentes Comunitários	420,000.00	397,488.00		22,512.00
1721.33.03.00	014	Atenção Basica: SAUDE BUCAL	180,000.00	86,970.00		93,030.00
1721.33.04.00	014	Atenção Basica: Saúde da Família	336,000.00	274,705.16		61,294.84
1721.33.05.00	014	Atenção Básica: NASF - Núcleo de Apoio à	36,000.00	104,000.00	68,000.00	
1721.33.06.00	014	Vigilância em Saúde: Piso Fixo de Vig. Sanitária	33,600.00	23,150.77		10,449.23
1721.33.07.00	014	Atenção Básica: PMAQ - Prog. de Melh. do	144,000.00	110,000.33		33,999.67
1721.33.08.00	014	PSE - Programa Saúde na Escola	10,800.00	0.00		10,800.00
1721.33.09.00	014	Assistência Farmacêutica:Prog. de Assist.	96,000.00	24,000.00		72,000.00
1721.33.10.00	014	Vigilância em Saúde: PFVS - Piso Fixo de Vig.	216,000.00	99,650.94		116,349.06
1721.33.11.00	014	CER - Compensação Especificidades Regionais	12,000.00	0.00		12,000.00
1721.33.12.00	014	ACE - Ações de Campnas de Combate e	58,320.00	1,014.00		57,306.00
1721.33.13.00	014	QUALIFAR - Qualid. da Assist. Farmacêutica	24,000.00	0.00		24,000.00
1721.33.14.00	014	CAPS - Centro de Atenção Psicossocial	18,000.00	0.00		18,000.00
1721.33.15.00	014	CEO - Centro de Especialidades Odontológicas	24,000.00	0.00		24,000.00
1721.34.00.00	000	Transferências de Recursos do FNAS	668,400.00	329,297.65		
1721.34.01.00	029	SCFV: Serviços de Convivência (Projovem,	330,000.00	42,000.00		288,000.00
1721.34.02.00	029	Transf. do FNAS - Bolsa Família/IGD	162,000.00	105,593.31		56,406.69
1721.34.03.00	029	Benefício de Prest. Continuada da Assist.	36,000.00	1,280.00		34,720.00
1721.34.04.00	029	Transf. do FNAS - CRAS	24,000.00	150,000.00	126,000.00	
1721.34.05.00	029	Transf. do FNAS - CREAS	42,000.00	0.00		42,000.00
1721.34.06.00	029	Transf. do FNAS - SUAS-IGD	60,000.00	1,564.34		58,435.66
1721.34.07.00	029	BE - Benefícios Eventuais	14,400.00	500.00		13,900.00
1721.34.08.00	029	ACESSUAS TRABALHO	0.00	28,360.00	28,360.00	
1721.35.00.00	000	Transferência de Recursos do FNDE	1,608,179.76	2,168,059.70		
1721.35.01.00	004	Transferências do FNDE - SALÁRIO	415,619.76	393,901.76		21,718.00
1721.35.02.01	015	Transferências do FNDE - PDDE	15,600.00	0.00		15,600.00
1721.35.03.00	000	Transferências do FNDE - PNAE	770,760.00	1,028,614.10		
1721.35.03.01	015	Transferência FNDE - PNAE / Pré - Escola	57,600.00	0.00		57,600.00
1721.35.03.02	015	Transferência FNDE - PNAE / EJA	26,760.00	0.00		26,760.00
1721.35.03.03	015	Transferência FNDE - PNAE / Ensino	291,600.00	593,732.00	302,132.00	
1721.35.03.04	015	Transferencia FNDE PAR Plano de Ação	0.00	434,882.10	434,882.10	
1721.35.03.05	015	Transferência FNDE - PNAE / Creche	22,800.00	0.00		22,800.00
1721.35.03.08	015	Transferência FNDE - PNAE / Mais Educação	372,000.00	0.00		372,000.00
1721.35.04.00	000	Transferências do FNDE - PNATE	226,200.00	745,543.84		
1721.35.04.01	015	Transferências do FNDE - PNATE / Infantil	25,200.00	0.00		25,200.00
1721.35.04.02	015	Transferências do FNDE - PNATE / Fundamental	148,800.00	745,543.84	596,743.84	
1721.35.04.03	015	Transferências do FNDE - PNATE / Médio	52,200.00	0.00		52,200.00

Documento Assinado Digitalmente por: FLAVIO MASCARENHAS ARAUJO, FREDSON COSME ANDRADE DE SOUZA
 Acesso em: http://eicam.ba.gov.br/epm/validarDocumentoCodigoDocumento: 1c28397d-739e-4210-336a-7c9b078710e

Estado da Bahia
Prefeitura Municipal de Mulungu do Morro
Comparativo da Receita Orçada com a Arrecadada

Anexo 10, da Lei nº 4.3



Exercício 2016

Código	FNT	Especificação	Orçada	Arrecadada	Diferenças	
					Para Mais	Para Menos
1721.35.99.00	000	Outras Transf. Diretas do FNDE	180,000.00	0.00		
1721.35.99.01	015	Transf. FNDE - PROGRAMA PROINFÂNCIA	180,000.00	0.00		180,000.00
1721.36.00.00	000	Transferência de ICMS Desoneração LC nº	21,262.80	7,589.87		
1721.36.01.00	000	ICMS Desoneração LC nº 87/96 - Recursos	12,757.68	6,097.35		6,660.33
1721.36.02.00	002	ICMS Desoneração LC nº 87/96 - Saúde 15%	3,189.42	1,143.21		2,046.21
1721.36.03.00	001	ICMS Desoneração LC nº 87/96 - Educação	5,315.70	349.31		4,966.39
1721.99.00.00	000	Outras Transferências da União	62,280.00	13,908.75		
1721.99.01.00	000	AFM - Apoio Financeiro aos Municípios	27,600.00	0.00		27,600.00
1721.99.02.00	000	FEX - Auxílio Financeiro p/ Fomento Exportações	34,680.00	13,908.75		20,771.25
1722.00.00.00	000	Transferências do Estado	2,470,800.00	2,143,480.63		
1722.01.00.00	000	Participação na Receita do Estado	2,271,600.00	2,135,647.79		
1722.01.01.00	000	Cota-Parte do ICMS	2,100,000.00	1,973,312.67		
1722.01.01.01	000	Cota-Parte do ICMS - Recursos Próprios	1,260,000.00	1,586,217.18	326,217.18	
1722.01.01.02	002	Cota-Parte do ICMS - Saúde 15%	315,000.00	287,956.93		27,043.07
1722.01.01.03	001	Cota-Parte do ICMS - Educação 25%	525,000.00	99,138.56		425,861.44
1722.01.02.00	000	Cota-Parte do IPVA	115,200.00	123,191.66		
1722.01.02.01	000	Cota-Parte do IPVA - Recurso Próprios	69,120.00	98,713.70	29,593.70	
1722.01.02.02	002	Cota-Parte do IPVA - Saúde 15%	17,280.00	18,348.99	1,068.99	
1722.01.02.03	001	Cota-Parte do IPVA - Educação 25%	28,800.00	6,128.97		22,671.03
1722.01.04.00	000	Cota-Parte do IPI - Exportação	36,000.00	17,096.93		
1722.01.04.01	000	Cota-Parte do IPI - Exportação - Recursos	21,600.00	10,229.23		11,370.77
1722.01.04.02	002	Cota-Parte do IPI - Exportação - Saúde 15%	5,400.00	2,575.37		2,824.63
1722.01.04.03	001	Cota-Parte do IPI - Exportação - Educação 25%	9,000.00	4,292.33		4,707.67
1722.01.05.00	030	Cota-Parte do FIES	6,000.00	0.05		5,999.95
1722.01.13.00	016	Cota parte do CIDE	14,400.00	22,046.48	7,646.48	
1722.33.00.00	000	Transferência de Recursos do Estado para	18,000.00	0.00		
1722.33.01.00	014	Recursos do Estado para - PSF	18,000.00	0.00		18,000.00
1722.99.00.00	000	Outras Transferências do Estado	181,200.00	7,832.84		
1722.99.01.00	000	Outras Transf. do Estado - Educação	36,000.00	0.00		
1722.99.01.01	022	Transporte Escolar - PETE	36,000.00	0.00		36,000.00
1722.99.02.00	000	Transferências do Estado - FEAS	135,600.00	2,329.00		
1722.99.02.02	028	Incentivo Estadual – CRAS	9,600.00	0.00		9,600.00
1722.99.02.03	028	Incentivo Estadual – CREAS	36,000.00	0.00		36,000.00
1722.99.02.04	028	Incentivo Estadual – Programa Bolsa Família	18,000.00	1,125.00		16,875.00
1722.99.02.05	028	Centro de Convivência (Projovem, Idoso e Peti)	72,000.00	1,204.00		70,796.00
1722.99.03.00	000	Outras Transferências do Estado	9,600.00	5,503.84		
1722.99.03.01	010	FCBA - Fundo de Cultura da Bahia	3,600.00	5,503.84	1,903.84	
1722.99.03.02	000	Outras Transferências do Estado	6,000.00	0.00		6,000.00
1724.00.00.00	000	Transferências Multigovernamentais	13,067,806.76	11,166,056.68		
1724.01.00.00	000	Transferências de Recursos do FUNDEB	9,227,806.76	8,120,454.65		
1724.01.01.00	018	Transferências de Recursos do FUNDEB 60%	5,862,841.92	4,904,203.41		958,638.51
1724.01.02.00	019	Transferências de Recursos do FUNDEB 40%	3,364,964.84	3,216,251.24		148,713.60
1724.02.00.00	000	Transferências de Recursos da	3,840,000.00	3,045,602.03		
1724.02.01.00	018	Complementação da União ao FUNDEB -	2,472,000.00	1,803,891.05		668,108.95
1724.02.02.00	019	Complementação da União ao FUNDEB -	1,368,000.00	1,241,710.98		126,289.02
1760.00.00.00	000	Transferências de Convênios	493,850.87	613,945.38		

Documento Assinado Digitalmente por: FLAVIO MASCARENHAS ARAUJO, FREDSON COSME ANDRADE DE SOUZA
 Acesso em: http://eicam.ba.gov.br/ppa/validaDocumento.aspx?codigo_documento=1c28397d-39fe-4c2d-a36e-a7c9b078710e



Código	FNT	Especificação	Orçada	Arrecadada	Diferenças	
					Para Mais	Para Menos
1761.00.00.00	000	Transf. de Convênios da União e Suas	325,850.87	411,605.66		
1761.01.00.00	023	Transferência de Convênio da União para	24,000.00	13,995.00		10,005.00
1761.02.00.00	022	Transferência de Convênio da União para	36,000.00	44,845.32	8,845.32	
1761.02.00.00	023	Transferências de Convênio da União para	0.00	0.00		0.00
1761.03.00.00	029	Transf. de Convênio da União p/ Prog. de	12,000.00	0.00		12,000.00
1761.99.00.00	024	Outras Transferências de Convênios da União	253,850.87	352,765.34	98,914.47	
1762.00.00.00	000	Transferências de Convênios do Estado e	168,000.00	202,339.72		
1762.01.00.00	023	Transferência de Convênio do Estado para	48,000.00	0.00		48,000.00
1762.02.00.00	022	Transferência de Convênio do Estado para	60,000.00	202,339.72	142,339.72	
1762.03.00.00	028	Transf. de Convênio do Estado p/ Prog. de	24,000.00	0.00		24,000.00
1762.99.00.00	024	Outras Transferências de Convênios do Estado	36,000.00	0.00		36,000.00
1900.00.00.00	000	OUTRAS RECEITAS CORRENTES	57,216.00	108,456.72		
1910.00.00.00	000	Multas e Juros de Mora	25,536.00	57,469.10		
1911.00.00.00	000	Multas e Juros de Mora do Tributos	4,800.00	682.93		
1911.08.00.00	000	Multas e Juros de Mora sobre o IPTU	2,400.00	682.33		
1911.08.01.00	000	Multas e Juros de Mora sobre o IPTU -	1,440.00	682.33		757.67
1911.08.02.00	002	Multas e Juros de Mora sobre o IPTU - Saúde	360.00	0.00		360.00
1911.08.03.00	001	Multas e Juros de Mora sobre o IPTU -	600.00	0.00		600.00
1911.35.00.00	002	Multas e Juros de Mora da Taxa de Fiscalização	240.00	0.00		240.00
1911.39.00.00	000	Multas e Juros de Mora sobre o ITBI	720.00	0.00		
1911.39.01.00	000	Multas e Juros de Mora sobre o ITBI - Recursos	432.00	0.00		432.00
1911.39.02.00	002	Multas e Juros de Mora sobre o ITBI - Saúde	108.00	0.00		108.00
1911.39.03.00	001	Multas e Juros de Mora sobre o ITBI - Educação	180.00	0.00		180.00
1911.40.00.00	000	Multas e Juros de Mora sobre o ISS	1,200.00	0.00		
1911.40.01.00	000	Multas e Juros de Mora sobre o ISS - Recursos	720.00	0.00		720.00
1911.40.02.00	002	Multas e Juros de Mora sobre o ISS - Saúde	180.00	0.00		180.00
1911.40.03.00	001	Multas e Juros de Mora sobre o ISS - Educação	300.00	0.00		300.00
1911.99.00.00	000	Multas e Juros de Mora de Outros Tributos	240.00	0.60		239.40
1913.00.00.00	000	Multas e Juros de Mora da Dívida Ativa Tributos	2,736.00	786.17		
1913.11.00.00	000	Multas e Juros de Mora da Dívida Ativa do IPTU	1,200.00	650.04		
1913.11.01.00	000	Multas/Juros/ Mora da Dív. Ativa do IPTU - Rec.	720.00	650.04		69.96
1913.11.02.00	002	Multas/Juros de Mora da Dív. Ativa do IPTU -	180.00	0.00		180.00
1913.11.03.00	001	Multas/Juros de Mora da Dív. Ativa do IPTU -	300.00	0.00		300.00
1913.12.00.00	000	Multas e Juros de Mora da Dívida Ativa do ITBI	600.00	0.00		
1913.12.01.00	000	Multas/Juros /Mora da Dív. Ativa do ITBI - Rec.	360.00	0.00		360.00
1913.12.02.00	002	Multas/Juros de Mora da Dívida Ativa do ITBI -	90.00	0.00		90.00
1913.12.03.00	001	Multas/Juros de Mora da Dív. Ativa do ITBI -	150.00	0.00		150.00
1913.13.00.00	000	Multas e Juros de Mora da Dívida Ativa do ISS	600.00	0.00		
1913.13.01.00	000	Multas/Juros de Mora da Dív. Ativa do ISS -	360.00	0.00		360.00
1913.13.02.00	002	Multas/uros de Mora da Dívida Ativa do ISS -	90.00	0.00		90.00
1913.13.03.00	001	Multas/Juros de Mora da Dív. Ativa do ISS -	150.00	0.00		150.00
1913.35.00.00	000	Multa/Juros de Mora da Dív. Ativa da Tx	216.00	129.19		86.81
1913.99.00.00	000	Multas/Juros de Mora da Dív. Ativa de Outros	120.00	6.94		113.06
1919.00.00.00	000	Multas de Outras Origens	18,000.00	56,000.00		
1919.99.00.00	000	Outras Multas	18,000.00	56,000.00		
1919.99.01.00	000	Multas / Ressarcimento - TCM	18,000.00	56,000.00	38,000.00	

Estado da Bahia
Prefeitura Municipal de Mulungu do Morro
Comparativo da Receita Orçada com a Arrecadada

Anexo 10, da Lei nº 4.3



Exercício 2019

Código	FNT	Especificação	Orçada	Arrecadada	Diferenças	
					Para Mais	Para Menos
1920.00.00.00	000	Indenizações e Restituições	3,600.00	0.00		
1921.00.00.00	000	Indenizações	3,000.00	0.00		
1921.99.00.00	000	Outras Indenizações	3,000.00	0.00		3,000.00
1922.00.00.00	000	Restituições	600.00	0.00		
1922.99.99.00	000	Outras Restituições	600.00	0.00		600.00
1930.00.00.00	000	Receita da Dívida Ativa	8,880.00	1,422.85		
1931.00.00.00	000	Receita da Dívida Ativa Tributária	7,920.00	1,422.85		
1931.11.00.00	000	Receita da Dívida Ativa do IPTU	5,640.00	1,362.85		
1931.11.01.00	000	Receita da Dívida Ativa do IPTU - Recursos	3,384.00	1,362.85		2,021.15
1931.11.02.00	002	Receita da Dívida Ativa do IPTU - Saúde 15%	846.00	0.00		846.00
1931.11.03.00	001	Receita da Dívida Ativa do IPTU - Educação 25%	1,410.00	0.00		1,410.00
1931.12.00.00	000	Receita da Dívida Ativa do ITBI	600.00	60.00		
1931.12.01.00	000	Receita da Dívida Ativa do ITBI - Recursos	360.00	60.00		300.00
1931.12.02.00	002	Receita da Dívida Ativa do ITBI - Saúde 15%	90.00	0.00		90.00
1931.12.03.00	001	Receita da Dívida Ativa do ITBI - Educação 25%	150.00	0.00		150.00
1931.13.00.00	000	Receita da Dívida Ativa do ISS	600.00	0.00		
1931.13.01.00	000	Receita da Dívida Ativa do ISS - Recursos	360.00	0.00		360.00
1931.13.02.00	002	Receita da Dívida Ativa do ISS - Saúde 15%	90.00	0.00		90.00
1931.13.03.00	001	Receita da Dívida Ativa do ISS - Educação 25%	150.00	0.00		150.00
1931.35.00.00	000	Rec. da Dívida Ativa da Tx Fiscaliz. e Vig.	360.00	0.00		360.00
1931.99.00.00	000	Receita da Dívida Ativa de Outros Tributos	720.00	0.00		720.00
1932.00.00.00	000	Receita da Dívida Ativa Não-Tributária	960.00	0.00		
1932.99.00.00	000	Rec. da Div. Ativa Não-Tributária de Outras	960.00	0.00		960.00
1990.00.00.00	000	Receitas Diversas	19,200.00	49,564.77		
1990.99.00.00	000	Outras Receitas Diversas	19,200.00	49,564.77		
1990.99.01.00	000	Outras Receitas Diversas - Prefeitura	16,800.00	38,067.48	21,267.48	
1990.99.02.00	000	Outras Receitas Diversas - FMS	1,200.00	11,497.29	10,297.29	
1990.99.03.00	000	Outras Receitas Diversas - FMAS	1,200.00	0.00		1,200.00
2000.00.00.00	000	RECEITAS DE CAPITAL	4,062,894.77	403,564.84		
2100.00.00.00	000	OPERAÇÕES DE CRÉDITO	6,000.00	0.00		
2110.99.00.00	090	Operações de Crédito Internas	6,000.00	0.00		6,000.00
2200.00.00.00	000	ALIENAÇÃO DE BENS	12,000.00	0.00		
2210.00.00.00	092	Alienação de Bens Móveis	6,000.00	0.00		6,000.00
2220.00.00.00	092	Alienação de Bens Imóveis	6,000.00	0.00		6,000.00
2400.00.00.00	000	TRANSFERÊNCIAS DE CAPITAL	4,044,894.77	403,564.84		
2470.00.00.00	000	Transferências de Convênios	4,044,894.77	403,564.84		
2471.00.00.00	000	Transferências de Convênios da União	2,700,000.00	403,564.84		
2471.01.00.00	023	Transferências de Convênio da União para	750,000.00	0.00		750,000.00
2471.02.00.00	022	Transferências de Convênio da União p/	850,000.00	165,129.09		684,870.91
2471.05.00.00	029	Transferências de Convênio p/ Programa de	600,000.00	0.00		600,000.00
2471.99.00.00	024	Outras Transferências de Convênio da União	500,000.00	238,435.75		261,564.25
2472.00.00.00	000	Transf. de Convênio dos Estados e de Suas	1,344,894.77	0.00		
2472.01.00.00	023	Transferências de Convênio do Estado para	550,000.00	0.00		550,000.00
2472.02.00.00	022	Transferências de Convênio do Estado para	250,000.00	0.00		250,000.00
2472.05.00.00	028	Transferências de Convênio p/ Programa de	240,000.00	0.00		240,000.00
2472.99.00.00	024	Outras Transferências de Convênio do Estado	304,894.77	0.00		304,894.77

Documento Assinado Digitalmente por: FLAVIO MASCARENHAS ARAUJO, FREDSON COSME ANDRADE DE SOUZA
 Acesso em: http://eicam.ba.gov.br/ppv/validarDoc.scam Código do documento: 128374139f421436a7c0b78710e

Estado da Bahia
Prefeitura Municipal de Mulungu do Morro
Comparativo da Receita Orçada com a Arrecadada

Anexo 10, da Lei nº 4.3



Exercício 2010

Código	FNT	Especificação	Orçada	Arrecadada	Diferenças	
					Para Mais	Para Menos
9000.00.00.00	000	DEDUÇÃO DA RECEITA CORRENTE	3,016,572.96	2,622,777.78		
9700.00.00.00	000	Conta Retificadora	3,016,572.96	2,622,777.78		
9720.00.00.00	000	Dedução da Receita Resultante das	3,016,572.96	2,622,777.78		
9721.00.00.00	000	Ded. da Receita Resultante das Transf. da	2,566,332.96	2,201,461.45		
9721.01.02.00	000	Dedução da Receita do FPM	2,558,552.40	2,199,733.56		
9721.01.05.00	000	Dedução de Receita do ITR	3,528.00	330.70		
9721.36.00.00	000	Ded. de Rec. do ICMS desoneração - LC 87/96	4,252.56	1,397.19		
9722.00.00.00	000	Ded. da Receita Resultante das Transf. do	450,240.00	421,316.33		
9722.01.01.00	000	Dedução da Receita do ICMS	420,000.00	396,681.17		
9722.01.02.00	000	Dedução de Receita do IPVA	23,040.00	24,635.16		
9722.01.04.00	000	Ded. da Receita do IPI - Exportação	7,200.00	0.00		
TOTAIS			36,000,000.00	30,448,472.53	5,715,647.38	11,660,970.00

Fredson Cosme Andrade de Souza
Prefeito
CPF - 869.106.985-68

Contador



TÍTULOS	Autorizada			Realizada	Diferenças
	Créditos Orçam/Sup	Créditos Especiais/Extra	Total		
CÂMARA MUNICIPAL DE VEREADORES					
Despesas Correntes	923,799.64	0.00	923,799.64	894,877.79	28,921.85
Despesas de Capital	126,928.00	0.00	126,928.00	23,194.88	103,733.12
SOMA	1,050,727.64	0.00	1,050,727.64	918,072.67	132,654.97
GABINETE DO PREFEITO					
Despesas Correntes	430,168.27	0.00	430,168.27	358,122.63	72,045.64
Despesas de Capital	8,000.00	0.00	8,000.00	0.00	8,000.00
SOMA	438,168.27	0.00	438,168.27	358,122.63	80,045.64
SECRETARIA MUNIC. ADMINISTRAÇÃO GERAL E FINANÇAS					
Despesas Correntes	2,674,615.21	0.00	2,674,615.21	2,572,568.72	102,046.49
Despesas de Capital	304,100.00	0.00	304,100.00	277,728.62	26,371.38
SOMA	2,978,715.21	0.00	2,978,715.21	2,850,297.34	128,417.87
SECRETARIA MUNICIPAL DE GOVERNO					
Despesas Correntes	112,421.68	0.00	112,421.68	94,945.25	17,476.43
Despesas de Capital	6,000.00	0.00	6,000.00	0.00	6,000.00
SOMA	118,421.68	0.00	118,421.68	94,945.25	23,476.43
SECRETARIA MUNICIPAL DE PLANEJAMENTO					
Despesas Correntes	173,496.80	0.00	173,496.80	143,191.80	30,305.00
Despesas de Capital	2,000.00	0.00	2,000.00	0.00	2,000.00
SOMA	175,496.80	0.00	175,496.80	143,191.80	32,305.00
SEC. MUNIC. DE INFRA-ESTRUTURA e SERVIÇOS PÚBLICOS					
Despesas Correntes	2,593,407.12	0.00	2,593,407.12	2,350,832.79	242,574.33
Despesas de Capital	1,183,673.40	0.00	1,183,673.40	1,025,803.86	157,869.54
SOMA	3,777,080.52	0.00	3,777,080.52	3,376,636.65	400,443.87
SECRETARIA MUNIC DE AGRIC REFORMA AGR E DES ECONOM					
Despesas Correntes	108,141.50	0.00	108,141.50	75,719.61	32,421.89
Despesas de Capital	4,000.00	0.00	4,000.00	0.00	4,000.00
SOMA	112,141.50	0.00	112,141.50	75,719.61	36,421.89
SECRETARIA MUNIC DESENV IGUAD E ASSIST SOCIAL					
Despesas Correntes	359,690.08	0.00	359,690.08	246,747.94	112,942.14
Despesas de Capital	13,400.00	0.00	13,400.00	0.00	13,400.00
SOMA	373,090.08	0.00	373,090.08	246,747.94	126,342.14
FUNDO MUNIC. DE ASSISTÊNCIA SOCIAL					
Despesas Correntes	1,594,510.10	0.00	1,594,510.10	524,134.12	1,070,375.98
Despesas de Capital	396,453.57	0.00	396,453.57	6,620.00	389,833.57
SOMA	1,990,963.67	0.00	1,990,963.67	530,754.12	1,460,209.55
FUNDO DOS DIREITOS DA CRIANÇA e DO ADOLESCENTE					
Despesas Correntes	149,600.00	0.00	149,600.00	73,360.41	76,239.59
Despesas de Capital	12,346.25	0.00	12,346.25	0.00	12,346.25
SOMA	161,946.25	0.00	161,946.25	73,360.41	88,585.84
SECRETARIA MUNICIPAL DE EDUCAÇÃO					
Despesas Correntes	16,293,651.54	0.00	16,293,651.54	14,570,807.17	1,722,844.37
Despesas de Capital	1,230,105.95	0.00	1,230,105.95	826,915.10	403,190.85
SOMA	17,523,757.49	0.00	17,523,757.49	15,397,722.27	2,126,035.22
FUNDO MUNICIPAL DE SAÚDE					

Estado da Bahia
 Prefeitura Municipal de Mulungu do Morro
 Comparativo da Despesa Autorizada com a Realizada

Anexo 11, da Lei nº 4.320/

Exercício 2016



Documento Assinado Digitalmente por: FLAVIO MASCARENHAS ARAUJO, FREDSON COSME ANDRADE DE SOUZA
 Acesse em: <http://eicm.ba.gov.br/epp/validaDoc.seam> Código do documento: b9b82364-8f41-41d6-a0ad-39e4d1f44359

TÍTULOS	Autorizada			Realizada	Diferenças
	Créditos Orçam/Sup	Créditos Especiais/Extra	Total		
Despesas Correntes	6,279,143.88	0.00	6,279,143.88	6,079,208.45	199,935.43
Despesas de Capital	56,527.86	0.00	56,527.86	34,007.44	22,520.42
SOMA	6,335,671.74	0.00	6,335,671.74	6,113,215.89	222,455.85
SECRETARIA MUNIC DE MEIO AMB E DESENV SUSTENTAVEL					
Despesas Correntes	96,860.00	0.00	96,860.00	14,000.00	82,860.00
Despesas de Capital	3,000.00	0.00	3,000.00	0.00	3,000.00
SOMA	99,860.00	0.00	99,860.00	14,000.00	85,860.00
SECRETARIA MUNIC DE CULTURA, TURISMO E ESPORTES					
Despesas Correntes	796,959.15	0.00	796,959.15	677,756.33	119,202.82
Despesas de Capital	17,000.00	0.00	17,000.00	0.00	17,000.00
SOMA	813,959.15	0.00	813,959.15	677,756.33	136,202.82
Reserva de Contingência	50,000.00				50,000.00
TOTAL GERAL	36,000,000.00	0.00	36,000,000.00	30,870,542.91	5,129,457.09

 Fredson Cosme Andrade de Souza
 Prefeito
 CPF - 869.106.985-68

 Contador



Exercício: 2016

Página: 4

DESPESAS ORÇAMENTÁRIAS	DOTAÇÃO INICIAL (e)	DOTAÇÃO ATUALIZADA (f)	DESPESAS EMPENHADAS (g)	DESPESAS LIQUIDADAS (h)	DESPESAS PAGAS (i)	SALDO DA DOTAÇÃO (j)=(f-g)
DESPESAS CORRENTES (IX)	28,872,276.92	32,586,464.97	28,676,273.01	28,673,946.61	27,998,968.91	3,910,191.96
PESSOAL E ENCARGOS SOCIAIS	16,831,948.84	18,007,569.60	17,177,895.36	17,196,348.36	16,825,081.21	829,674.24
JUROS ENCARGOS DA DÍVIDA	8,000.00	3,000.00	0.00	0.00	0.00	3,000.00
OUTRAS DESPESAS CORRENTES	12,032,328.08	14,575,895.37	11,498,377.65	11,477,598.25	11,173,887.70	3,077,517.72
DESPESAS DE CAPITAL (X)	7,077,723.08	3,363,535.03	2,194,269.90	2,194,269.90	2,142,936.34	1,169,265.13
INVESTIMENTOS	6,807,723.08	3,084,635.03	1,926,061.28	1,926,061.28	1,874,727.72	1,158,573.75
INVERSÕES FINANCEIRAS	0.00	0.00	0.00	0.00	0.00	0.00
AMORTIZAÇÃO DA DÍVIDA	270,000.00	278,900.00	268,208.62	268,208.62	268,208.62	10,691.38
RESERVA DE CONTINGÊNCIA (XI)	50,000.00	50,000.00	0.00	0.00	0.00	50,000.00
RESERVA DO RPPS (XII)						
SUBTOTAL DAS DESPESAS (XIII)	36,000,000.00	36,000,000.00	30,870,542.91	30,868,216.51	30,141,905.25	5,129,457.09
AMORTIZAÇÃO DA DÍVIDA / REFINANCIAMENTO (XIV)	0.00	0.00	0.00	0.00	0.00	0.00
Amortização da Dívida Interna	0.00	0.00	0.00	0.00	0.00	0.00
Dívida Mobiliária	0.00	0.00	0.00	0.00	0.00	0.00
Outras Dívidas	0.00	0.00	0.00	0.00	0.00	0.00
Amortização da Dívida Externa	0.00	0.00	0.00	0.00	0.00	0.00
Dívida Mobiliária	0.00	0.00	0.00	0.00	0.00	0.00
Outras Dívidas	0.00	0.00	0.00	0.00	0.00	0.00
SUBTOTAL COM REFINANCIAMENTO (XV) = (XIII + XIV)	36,000,000.00	36,000,000.00	30,870,542.91	30,868,216.51	30,141,905.25	5,129,457.09
SUPERÁVIT (XVI)	-	-	-	-	0.00	-
TOTAL (XVII) = (XV + XVI)	36,000,000.00	36,000,000.00	30,870,542.91	30,868,216.51	30,141,905.25	5,129,457.09

Fredson Cosme Andrade de Souza
 Prefeito
 CPF - 869.106.985-68

Contador



Exercício: 2016

Página: 1

DISPÊNDIOS		
Especificação	Exercício Atual	Exercício Anterior
Despesa Orçamentária (VI)	30,870,542.91	29,424,043.40
Ordinária		
Recursos Próprios diretamente Arrecadados	8,849,794.44	8,815,778.62
Vinculada		
Receitas de Impostos e Transferências de Impostos - Educação - 25%	1,348,697.21	1,117,451.36
Receitas de Impostos e Transferências de Impostos - Saúde - 15%	3,841,490.66	3,345,560.11
Contribuição p/ o Regime Próprio de Previdência Social - RPPS	0.00	0.00
Contribuição ao Programa Ensino Fundamental - Salário Educação	367,598.05	416,784.86
Transferências de Recursos do Sistema Único de Saúde - SUS	2,151,565.23	2,212,085.36
Transferências de Recursos do FNDE	1,708,942.05	1,483,356.96
Contribuição de Intervenção do Domínio Econômico - CIDE	220.44	82.34
Transferências FUNDEB - 60%	7,507,707.83	7,005,879.40
Transferências FUNDEB - 40%	3,658,181.51	3,345,639.89
Transferências de Convênios - Educação	397,865.61	327,685.00
Transferências de Convênios - Saúde	120,160.00	113,000.00
Transferências de Convênios - Outros (não relacionados à educação/saúde)	474,031.69	788,563.61
Transferências de Recursos do Fundo Nacional de Assistência Social - FNAS	312,759.55	336,643.56
Transferências do Fundo de Investimento Econômico Social - FIES	0.00	0.00
Royalties/Fundo Especial do Petróleo/CFERM	114,610.24	100,801.33
Receitas Próprias de Entidades de Administração Indireta	0.00	0.00
Operações de Crédito Internas	0.00	0.00
Operações de Crédito Externas	0.00	0.00
Alienação de Bens	0.00	0.00
Outras Receitas Não Primárias	0.00	0.00
Remuneração de Depósitos Bancários	0.00	0.00
Transferências Financeiras Concedidas (VII)	5,174,369.81	4,823,099.28
Pagamentos Extraorçamentários (VIII)	1,967,046.63	2,334,044.53
Depósitos Restituíveis e Valores Vinculados	1,967,046.63	1,492,156.32
Pagamentos de Restos a Pagar Processados	0.00	841,888.21
Pagamentos de Restos a Pagar Não Processados	0.00	0.00
Saldo em Espécie para o Exercício Seguinte (IX)	3,650,704.46	2,870,250.58
Caixa e Equivalentes de Caixa	3,650,704.46	2,870,250.58
Depósitos Restituíveis e Valores Vinculados	0.00	0.00
TOTAL (X) = (VI + VII + VIII + IX)	41,662,663.81	39,451,437.79

Fredson Cosme Andrade de Souza
 Prefeito
 CPF - 869.106.985-68

Contador



Exercício: 2016

Página: 1

INGRESSOS		
Especificação	Exercício Atual	Exercício Anterior
Receita Orçamentária (I)	30,448,472.53	27,521,794.26
Ordinária		
Recursos Próprios diretamente Arrecadados	13,081,790.64	11,039,451.59
Vinculada		
Receitas de Impostos e Transferências de Impostos - Educação - 25%	704,786.41	606,801.48
Receitas de Impostos e Transferências de Impostos - Saúde - 15%	2,093,630.11	1,822,701.47
Contribuição p/ o Regime Próprio de Previdência Social - RPPS	0.00	0.00
Contribuição ao Programa Ensino Fundamental - Salário Educação	393,901.76	405,122.92
Transferências de Recursos do Sistema Único de Saúde - SUS	2,090,440.34	2,064,158.46
Transferências de Recursos do FNDE	1,774,157.94	954,357.53
Contribuição de Intervenção do Domínio Econômico - CIDE	22,046.48	8,237.27
Transferências FUNDEB - 60%	6,708,094.46	6,070,515.53
Transferências FUNDEB - 40%	4,457,962.22	3,986,614.17
Transferências de Convênios - Educação	412,314.13	588,324.19
Transferências de Convênios - Saúde	13,995.00	418,880.00
Transferências de Convênios - Outros (não relacionados à educação/saúde)	599,033.93	922,921.65
Transferências de Recursos do Fundo Nacional de Assistência Social - FNAS	329,297.65	314,561.69
Transferências do Fundo de Investimento Econômico Social - FIES	0.05	0.00
Royalties/Fundo Especial do Petróleo/CFERM	92,594.18	108,212.10
Receitas Próprias de Entidades de Administração Indireta	0.00	0.00
Operações de Crédito Internas	0.00	0.00
Operações de Crédito Externas	0.00	0.00
Alienação de Bens	0.00	0.00
Outras Receitas Não Primárias	0.00	0.00
Remuneração de Depósitos Bancários	297,205.01	552,012.47
(-) Deduções da Receita Orçamentária	2,622,777.78	2,341,078.26
Transferências Financeiras Recebidas (II)	5,174,369.81	4,823,099.28
Recebimentos Extraorçamentários (III)	3,169,407.89	1,822,266.10
Depósitos Restituíveis e Valores Vinculados	2,440,770.23	1,804,266.10
Inscrição de Restos a Pagar Processados	726,311.26	18,000.00
Inscrição de Restos a Pagar Não Processados	2,326.40	0.00
Outros Recebimentos Extraorçamentários	0.00	0.00
Saldo em Espécie do Exercício Anterior (IV)	2,870,413.58	5,284,278.15
Caixa e Equivalentes de Caixa	2,870,413.58	5,284,278.15
Depósitos Restituíveis e Valores Vinculados	0.00	0.00
TOTAL (V) = (I + II + III + IV)	41,662,663.81	39,451,437.79

Fredson Cosme Andrade de Souza
 Prefeito
 CPF - 869.106.985-68

Contador



Exercício: 2016

Página: 1

ATIVO		
Especificação	Exercício Atual	Exercício Anterior
ATIVO CIRCULANTE	4,365,049.94	3,106,524.35
Caixa e Equivalente de Caixa	3,650,704.46	2,870,413.58
Caixa e Equivalente de Caixa	0.00	0.00
Créditos a Curto Prazo	714,345.48	236,110.77
Clientes	0.00	0.00
Créditos Tributários a Receber	496,933.05	0.00
Dívida Ativa Tributária	0.00	0.00
Dívida Ativa Não Tributária - Clientes	0.00	0.00
Créditos de Transferências a Receber	0.00	0.00
Demais Créditos e Valores a Curto Prazo	217,412.43	236,110.77
Investimentos Temporários	0.00	0.00
Estoques	0.00	0.00
VPD Pagas Antecipadamente	0.00	0.00
ATIVO NÃO CIRCULANTE	23,518,219.48	20,450,265.80
Ativo Realizável a Longo Prazo	3,106,369.57	1,860,116.19
Créditos a Longo Prazo	3,106,369.57	1,860,116.19
Clientes	0.00	0.00
Créditos Tributários a Receber	0.00	0.00
Dívida Ativa Tributária	1,085,836.54	478,513.62
Dívida Ativa não Tributária - Clientes	2,020,533.03	1,381,602.57
Demais Créditos e Valores a Longo Prazo	0.00	0.00
Investimentos Temporários	0.00	0.00
Estoques	0.00	0.00
VPD Pagas Antecipadamente	0.00	0.00
Investimentos	0.00	0.00
Demais Investimentos Permanentes	0.00	0.00
Imobilizado	20,411,849.91	18,590,149.61
Bens Móveis	7,203,093.39	7,056,595.95
Bens Móveis (Câmara de Vereadores)	493,721.68	478,829.50
(-) Depreciação Acumulada s/ Bens Móveis	-233,705.03	-129,344.05
Bens Imóveis	12,948,739.87	11,184,068.21
Intangível	0.00	0.00
Software	0.00	0.00
Direito de Uso de Imóveis	0.00	0.00
Marcas, Direitos e Patentes Industriais	0.00	0.00
TOTAL	27,883,269.42	23,556,790.15

Fredson Cosme Andrade de Souza
 Prefeito
 CPF - 869.106.985-68

Contador



Exercício: 2016

Página: 1

PASSIVO		
Especificação	Exercício Atual	Exercício Anterior
PASSIVO CIRCULANTE	2,546,109.09	1,362,446.17
Obrigações Trabalhistas, Previdenciárias e Assistenciais a Pagar a Curto Prazo	1,759,554.81	957,109.25
Empréstimos e Financiamentos a Curto Prazo	0.00	0.00
Fornecedores e Contas a Pagar a Curto Prazo	324,489.95	0.00
Obrigações Fiscais a Curto Prazo	0.00	0.00
Provisões a Curto Prazo	0.00	0.00
Demais Obrigações a Curto Prazo	462,064.33	405,336.92
PASSIVO NÃO-CIRCULANTE	13,071,540.09	13,933,690.76
Obrigações Trabalhistas, Previdenciárias e Assistenciais a Pagar a Longo Prazo	13,061,007.21	13,923,157.88
Empréstimos e Financiamentos a Longo Prazo	0.00	0.00
Fornecedores e Longo Prazo	10,532.88	10,532.88
Obrigações Fiscais a Longo Prazo	0.00	0.00
Provisões a Longo Prazo	0.00	0.00
Demais Obrigações a Longo Prazo	0.00	0.00
Resultado Diferido	0.00	0.00
TOTAL DO PASSIVO	15,617,649.18	15,296,136.93
PATRIMÔNIO LÍQUIDO		
Especificação	Exercício Atual	Exercício Anterior
Patrimônio Social e Capital Social	0.00	0.00
Adiantamento para Futuro Aumento de Capital	0.00	0.00
Reservas de Capital	0.00	0.00
Ajustes de Avaliação Patrimonial	0.00	0.00
Demais Reservas	0.00	0.00
Resultados Acumulados	12,265,620.24	8,260,653.22
Resultado do exercício	5,304,138.99	846,691.13
Resultado de Exercícios Anteriores	8,260,653.22	7,751,986.75
Ajustes de exercícios anteriores	-1,299,171.97	-338,024.66
(-) Ações / Cotas em Tesouraria	0.00	0.00
TOTAL DO PATRIMÔNIO LÍQUIDO	12,265,620.24	8,260,653.22
TOTAL	27,883,269.42	23,556,790.15

ATIVO FINANCEIRO	4,365,049.94	3,106,524.35	PASSIVO FINANCEIRO	2,546,109.09	1,362,446.17
ATIVO PERMANENTE	23,518,219.48	20,450,265.80	PASSIVO PERMANENTE	13,071,540.09	13,933,690.76
SALDO PATRIMONIAL				12,265,620.24	8,260,653.22

COMPENSAÇÃO

Saldo dos Atos Potenciais Ativos	0.00	Saldo dos Atos Potenciais Passivos	0.00
TOTAL	0.00	TOTAL	0.00

Fredson Cosme Andrade de Souza
 Prefeito
 CPF - 869.106.985-68

Contador



Estado da Bahia - Prefeitura Municipal de Mulungu do Morro
DEMONSTRATIVO DO SUPERÁVIT/DÉFICIT FINANCEIRO APURADO NO BALANÇO PATRIMONIAL
PERÍODO: Dezembro

Exercício: 2016

Página:

DESTINAÇÃO DOS RECURSOS	SUPERÁVIT / DÉFICIT FINANCEIRO
Ordinária	
Recursos Próprios diretamente Arrecadados	-630,936.54
Vinculada	
Receitas de Impostos e Transferências de Impostos - Educação - 25%	-8,642.04
Receitas de Impostos e Transferências de Impostos - Saúde - 15%	-4,055.55
Contribuição p/ o Regime Próprio de Previdência Social - RPPS	0.00
Contribuição ao Programa Ensino Fundamental - Salário Educação	31,141.12
Transferências de Recursos do Sistema Único de Saúde - SUS	219,004.93
Transferências de Recursos do FNDE	340,688.21
Contribuição de Intervenção do Domínio Econômico - CIDE	37,743.83
Transferências FUNDEB - 60%	488,207.16
Transferências FUNDEB - 40%	-19,671.28
Transferências de Convênios - Educação	233,033.40
Transferências de Convênios - Saúde	78,259.64
Transferências de Convênios - Outros (não relacionados à educação/saúde)	359,454.27
Transferências de Recursos do Fundo Nacional de Assistência Social - FNAS	128,529.01
Transferências do Fundo de Investimento Econômico Social - FIES	2,720.78
Royalties/Fundo Especial do Petróleo/CFERM	61,390.55
Receitas Próprias de Entidades de Administração Indireta	0.00
Operações de Crédito Internas	0.00
Operações de Crédito Externas	0.00
Alienação de Bens	628.65
Outras Receitas Não Primárias	0.00
Remuneração de Depósitos Bancários	0.00
TOTAL	1,321,844.80

Fredson Cosme Andrade de Souza
Prefeito
CPF - 869.106.985-68

Contador

Estado da Bahia - Prefeitura Municipal de Mulungu do Morro
DEMONSTRAÇÃO DAS VARIAÇÕES PATRIMONIAIS
PERÍODO: Dezembro



Documento Assinado Digitalmente por: FLAVIO MASCARENHAS ARAUJO, FREDSON COSME ANDRADE DE SOUZA
 Acesse em: http://portal.tce.ba.gov.br/ppv/validarDocumento.asp?codigo_documento=5177e99f-9116-419e-169e-03e1131c10b5

Exercício: 2016

Página: 1

VARIAÇÕES PATRIMONIAIS DIMINUTIVAS		
Especificação	Exercício Atual	Exercício Anterior
Pessoas e Encargos	17,034,320.51	15,799,131.54
Remuneração a Pessoal	15,455,499.16	14,012,165.93
Encargos Patronais	1,578,821.35	1,786,965.61
Benefícios a Pessoal	0.00	0.00
Custo de Pessoal e Encargos	0.00	0.00
Outras Variações Patrimoniais Diminutivas - Pessoal e Encargos	0.00	0.00
Benefícios Previdenciários e Assistenciais	0.00	0.00
Aposentadorias e Reformas	0.00	0.00
Pensões	0.00	0.00
Outros Benefícios Previdenciários e Assistenciais	0.00	0.00
Uso de Bens, Serviços e Consumo de Capital Fixo	10,563,629.07	9,185,384.13
Uso de Material de Consumo	3,174,299.46	2,529,277.76
Serviços	7,284,968.63	6,552,400.02
Depreciação, Amortização de Exaustão	104,360.98	103,706.35
Variações Patrimoniais Diminutivas Financeiras	0.00	3,161,320.75
Juros e Encargos de Empréstimos e Financiamentos Obtidos	0.00	3,161,320.75
Juros e Encargos de Mora	0.00	0.00
Outras Variações Patrimoniais Diminutivas Financeiras	0.00	0.00
Transferências e Delegações Concedidas	1,422.85	256.82
Transferências Intra Governamentais	1,422.85	256.82
Transferências Inter Governamentais	0.00	0.00
Transferências a Instituições Privadas	0.00	0.00
Desvalorização e Perda de Ativos	0.00	0.00
Redução a Valor Recuperável e Provisão para Perdas	0.00	0.00
Perdas com Alienação	0.00	0.00
Perdas Involuntárias	0.00	0.00
Tributárias	151,721.06	127,493.68
Impostos, Taxas e Contribuições de Melhoria	151,571.06	127,493.68
Contribuições	150.00	0.00
Outras Variações Patrimoniais Diminutivas	0.00	0.00
Premiações	0.00	0.00
Resultado Negativo de Participações	0.00	0.00
Incentivos	0.00	0.00
Subvenções Econômicas	0.00	0.00
Participação e Contribuições	0.00	0.00
VPD de Constituição de Provisões	0.00	0.00
Custos de Outros VPD	0.00	0.00
Diversas Variações Patrimoniais Diminutivas	0.00	0.00
SOMA VPD	27,751,093.49	28,273,586.92
Resultado Patrimonial do Período (VPA-VPD)	5,304,138.99	846,691.13

Continua

Estado da Bahia - Prefeitura Municipal de Mulungu do Morro
Demonstração da Dívida Fundada Interna
Anexo 16 - Art. 98 da Lei Federal nº 4.320/64



Documento Assinado Digitalmente por: FLAVIO MASCARENHAS ARAUJO, FREDSON COSME ANDRADE DE SOUZA
Acesse em: <http://eitem.bahia.gov.br/gpf/validaDocumento>
Código do documento: 0527e46c-4899-46a8-8de8-8f920bc14225

Exercício: 2016

PERÍODO: Dezembro

Página: 1

Favorecido	Saldo Anterior	Emissão	Atualização	Resgate	Cancelamento	Saldo Atual
INSS (P)	12,433,085.72	0.00	0.00	197,923.30	0.00	12,235,162.42
PASEP (P)	156,690.52	0.00	0.00	70,285.32	0.00	86,405.20
COELBA (P)	10,532.88	0.00	0.00	0.00	0.00	10,532.88
PRECATÓRIOS (P)	1,333,381.64	0.00	0.00	593,942.05	0.00	739,439.59
TOTAL	13,933,690.76	0.00	0.00	862,150.67	0.00	13,071,540.09

Fredson Cosme Andrade de Souza
Prefeito
CPF - 869.106.985-68

Contador



Estado da Bahia - Prefeitura Municipal de Mulungu do Morro

Demonstração da Dívida Fundada Externa

Anexo 16 - Art. 98 da Lei Federal nº 4.320/64

Exercício: 2016

PERÍODO: Dezembro

Página:

Favorecido	Saldo Anterior	Emissão	Atualização	Resgate	Cancelamento	Saldo Atual
TOTAL	0.00	0.00	0.00	0.00	0.00	0.00

NOTA EXPLICATIVA: Não houve movimento de Dívida Fundada Externa

Fredson Cosme Andrade de Souza
Prefeito
CPF - 869.106.985-68

Contador



Estado da Bahia - Prefeitura Municipal de Mulungu do Morro

Demonstração da Dívida Flutuante

Anexo 17 - Art. 98 da Lei Federal nº 4.320/64

Exercício: 2016

PERÍODO: Dezembro

Página: 1

Títulos	Saldo Anterior	Inscrição	Restabelecimento	Baixa	Cancelamento	Saldo Atual
INSS TERCEIROS (F)	0.00	9,834.00	0.00	5,114.14	0.00	4,719.86
ISS - PREFEITURA (F)	-5,001.67	0.00	0.00	6,844.39	0.00	-11,846.06
IRRF - PREFEITURA (F)	-2,902.19	0.00	0.00	1,950.47	0.00	-4,852.66
ISS FMS (F)	-51,377.97	80,512.81	0.00	82,657.32	0.00	-53,522.48
IRRF FMS (F)	-108,951.00	222,237.14	0.00	181,345.23	0.00	-68,059.09
IMPOSTOS FMAS (F)	945.78	0.00	0.00	0.00	0.00	945.78
IRRF FMAS (F)	530.14	1,726.61	0.00	1,140.40	0.00	1,116.35
ISS FMAS (F)	0.00	11,615.48	0.00	10,597.52	0.00	1,017.96
IRRF - CAMARA (F)	0.00	12,290.44	0.00	12,290.44	0.00	0.00
PENSÃO ALIMENTÍCIA PREF (F)	2,195.85	3,704.14	0.00	3,969.86	0.00	1,930.13
PENSAO ALIMENTICIA FMS (F)	0.00	4,622.00	0.00	4,622.00	0.00	0.00
PENSAO ALIMENTICIA FMAS (F)	0.00	120.74	0.00	0.00	0.00	120.74
AHIA ODONTO (FUNDEB 40%) (F)	-6,225.00	0.00	0.00	0.00	0.00	-6,225.00
BAHIA ODONTO (FUNDEB 60%) (F)	8,010.00	4,635.00	0.00	4,980.00	0.00	7,665.00
CONSIGNAÇÃO BRADESCO PREF (F)	0.00	106,024.64	0.00	105,823.35	0.00	201.29
APLB (F)	-13,207.47	28,135.22	0.00	30,119.18	0.00	-15,191.43
DESCONTO SINDICAL (F)	27,380.23	19,507.78	0.00	20,094.56	0.00	26,793.45
SINTESSI FMS (F)	2,235.65	4,395.39	0.00	4,651.29	0.00	1,979.75
DESCONTO SINDICAL - FMS (F)	-82.22	4,759.42	0.00	4,812.75	0.00	-135.55
RETENÇÕES SINDICATOS FMAS (F)	6.78	0.00	0.00	0.00	0.00	6.78
DESCONTO SINDICAL - FMAS (F)	1,116.12	682.62	0.00	0.00	0.00	1,798.74
ASSOCIAÇÃO DOS ACS (F)	639.00	0.00	0.00	0.00	0.00	639.00
ASSOCIAÇÃO DOA ACS FMS (F)	1,074.84	6,570.72	0.00	7,118.28	0.00	527.28
CONSIGNAÇÕES BANCO BRASIL (F)	-1,428.44	0.00	0.00	0.00	0.00	-1,428.44
CONSIGNAÇÃO BANCO BRASIL FM(F)	770.99	307.44	0.00	0.00	0.00	1,078.43
CONSIGNAÇÃO CEF FMAS (F)	0.00	8,467.56	0.00	8,467.56	0.00	0.00
CONSIGNAÇÃO CAIXA PREF (F)	0.00	257,894.32	0.00	258,095.61	0.00	-201.29
CONSIGNAÇÃO CAIXA FMS (F)	0.00	55,703.69	0.00	55,703.69	0.00	0.00
CONSIGNAÇÃO BRADESCO FMS (F)	0.00	30,584.86	0.00	30,892.30	0.00	-307.44
CONSIGNAÇÃO BRADESCO FMAS (F)	0.00	4,943.63	0.00	5,220.50	0.00	-276.87
CONSIG BANCO BRASIL FMS (F)	0.00	276.87	0.00	0.00	0.00	276.87
EMPRÉSTIMO CEF - CAMARA (F)	0.00	143,356.32	0.00	143,356.32	0.00	0.00
SALÁRIO FAMÍLIA PREF (F)	-8,152.80	28,849.44	0.00	28,849.44	0.00	-8,152.80
SALÁRIO MATERNIDADE PREF (F)	-9,873.82	2,772.00	0.00	2,772.00	0.00	-9,873.82
SALÁRIO FAMILIA FUNDEB 40% (F)	1,484.56	61,925.13	0.00	61,925.13	0.00	1,484.56
SALARIO FAMILIA FUNDEB 60% (F)	2,305.12	16,744.30	0.00	16,744.30	0.00	2,305.12
SALARIO MAT FUNDEB 40% (F)	678.00	24,354.80	0.00	26,158.80	0.00	-1,126.00

Estado da Bahia - Prefeitura Municipal de Mulungu do Morro

Demonstração da Dívida Flutuante

Anexo 17 - Art. 98 da Lei Federal nº 4.320/64

Exercício: 2016

PERÍODO: Dezembro

Página: 4

Títulos	Saldo Anterior	Inscrição	Restabelecimento	Baixa	Cancelamento	Saldo Atual
SALARIO MAT FUNDEB 60% (F)	-1,644.18	125,991.16	0.00	124,187.16	0.00	159.88
OUTROS DESC FUNDEB 60% (F)	-12,051.20	0.00	0.00	0.00	0.00	-12,051.20
SALARIO FAMILIA FMS (F)	9.49	38,826.54	0.00	38,826.54	0.00	9.49
SALARIO MATERNIDADE FMS (F)	0.00	5,319.00	0.00	13,319.00	0.00	-8,000.00
SALARIO FAMILIA - FMAS (F)	-2,356.00	7,149.66	0.00	7,149.66	0.00	-2,356.00
TRANSF. CONCEDIDA CAMARA (F)	-12,856.81	0.00	0.00	185.81	0.00	-13,042.62
INSS PREF (F)	372,385.20	820,211.22	0.00	591,730.22	0.00	600,866.20
INSS FMS (F)	517,107.44	197,071.64	0.00	0.00	0.00	714,179.08
INSS FMAS (F)	65,955.91	25,739.47	0.00	0.00	0.00	91,695.38
INSS TERCEIROS (F)	1,660.70	2,600.64	0.00	5,025.02	0.00	-763.68
INSS CAMARA (F)	0.00	60,306.39	0.00	60,306.39	0.00	0.00
RP NÃO PROCESSADOS - INSCRIÇÃO	0.00	2,326.40	0.00	0.00	0.00	2,326.40
RP PROCESSADOS PAGOS	355,954.37	0.00	0.00	0.00	0.00	355,954.37
RP PROCESSADOS - INSCRIÇÃO NO	0.00	726,311.26	0.00	0.00	0.00	726,311.26
TOTAL	1,126,335.40	3,169,407.89	0.00	1,967,046.63	0.00	2,328,696.66

Fredson Cosme Andrade de Souza
 Prefeito
 CPF - 869.106.985-68

 Contador

